

でいあこすのトップページへ
無料型紙ページへ
魔女っ子ワンピースのページへ



貼り合せ線 AA

貼り合せ線 AA

見返しのライン

DRCOS

SITE <http://dr-cos.com>

MAIL info@dr-cos.com

Twitter https://twitter.com/@drcos_co


facebook <https://www.facebook.com/>

貼り合せ線 B I

貼り合せ線 AB

MEN'S **L** size

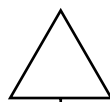
ワンピース
前身頃
㊦ で1枚



㊦と【地の目】て何?と思われる方は

<http://dr-cos.com/kt-symmetry.html>

こちらを参照してください



貼り合せ線 AC

目次

貼り合せ線 DI

貼り合せ線 AD

貼り合せ線 AD

貼り合せ線 EI



裾部分の処理は
<http://dr-cos.com/kt-12boxpleatskirt3.html>
こちらを参照してください

貼り合せ線 AE

貼り合せ線 A I

貼り合せ線 A II

貼り合せ線 BA

OS

@drcos_com
book.com/drcoscom

貼り合せ線 BA

貼り合せ線 B I

貼り合せ線 B II

貼り合せ線 BB

貼り合せ線 BB

貼り合せ線 C I

貼り合せ線 C II

貼り合せ線 BC



ze

貼り合せ線 BC

貼り合せ線 D I



端処理の仕方は
<http://dr-cos.com/kt-hashisyori.html>

こちらを参照してください

貼り合せ線 D II

貼り合せ線 BD

貼り合せ線 BD

貼り合せ線 E I

貼り合せ線 E II

縫い代1cm

貼り合せ線 BE

貼り合せ線 AⅡ

縫い代1cm

貼り合せ線 AⅢ



修正や加工の際の
http://dr-cos.com/fp-w+h-mll.html
こちらの手紙を参照してください

貼り合せ線 CA

貼り合せ線 B II

貼り合せ線 B III

貼り合せ線 CB

目の目



魔女っ子ウツェースの作り方
無駄のでない裁断方法
修正や加工の際の参考数値は
//dr-cos.com/fp-w+ch-mil.html
貼り合せ線 CA

貼り合せ線 CB



こちらを参照してください
<http://dr-cos.com/kt-shituke.html>

印で仕付けをして下さい
切り仕付けの仕方は


縫い止まり位置



貼り合せ線 C II

貼り合せ線 C III

一枚
各種
入



貼り合せ線 CC

伸び止めテープを貼る

伸び止めテープの取付け方は

<http://dr-cos.com/kt-nobidome.html>

こちらを参照してください



ファスナーを取付ける前に伸び止テープを貼る

コンシールファスナーの取付けは

<http://dr-cos.com/kt-12boxpleatskirt2.html>

こちらを参照してください



貼り合せ線 CD



クワホックの取付は
dr-cos.com/kt-springhook.html
を参照してください

貼り合せ線 EII

貼り合せ線 EIII

地の目



MEN'S

貼り合せ線 CE

修
nt
1 J

貼り合せ線 AⅢ

貼り合せ線 DA

貼り合せ線 AⅣ

魔女無罪

貼り合せ線 DA

貼り合せ線 BⅢ

貼り合せ線 BⅣ

貼り合せ線 DB

貼り合せ線 DB

7

貼り合せ線 CIII

ソフト
後身頃
2枚

MENS

貼り合せ線 CIV

貼り合せ線 DC

貼り合せ線 DC

貼り合せ線 DIII

貼り合せ線 DIV

DRCOS
 SITE <http://dr-cos.com>
 MAIL info@dr-cos.com
 Twitter https://twitter.com/drcos_com
 Facebook <https://www.facebook.com/drcoscom>

貼り合せ線 DD

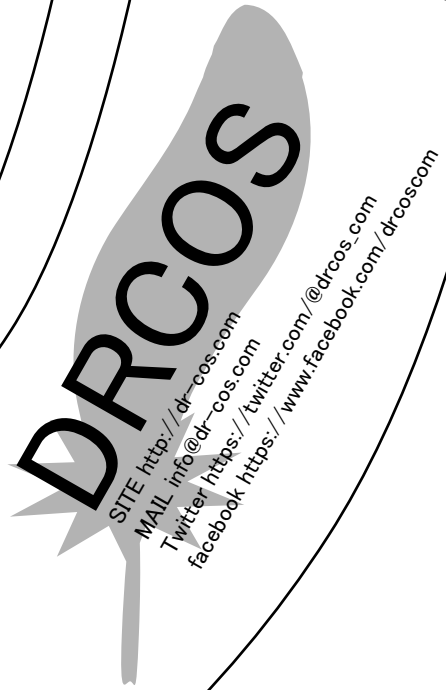
貼り合せ線 DD

見返しのコサ


スプリングホック
こちらを参照し
http://dr-cos.com

貼り合せ線 E III

貼り合せ線 E IV



縫い代1cm



ワンピース 1枚
 前見返し 1枚
 接着芯 1枚

貼り合せ線 DE

貼り合せ線 AIV

貼り合せ線 AV

後

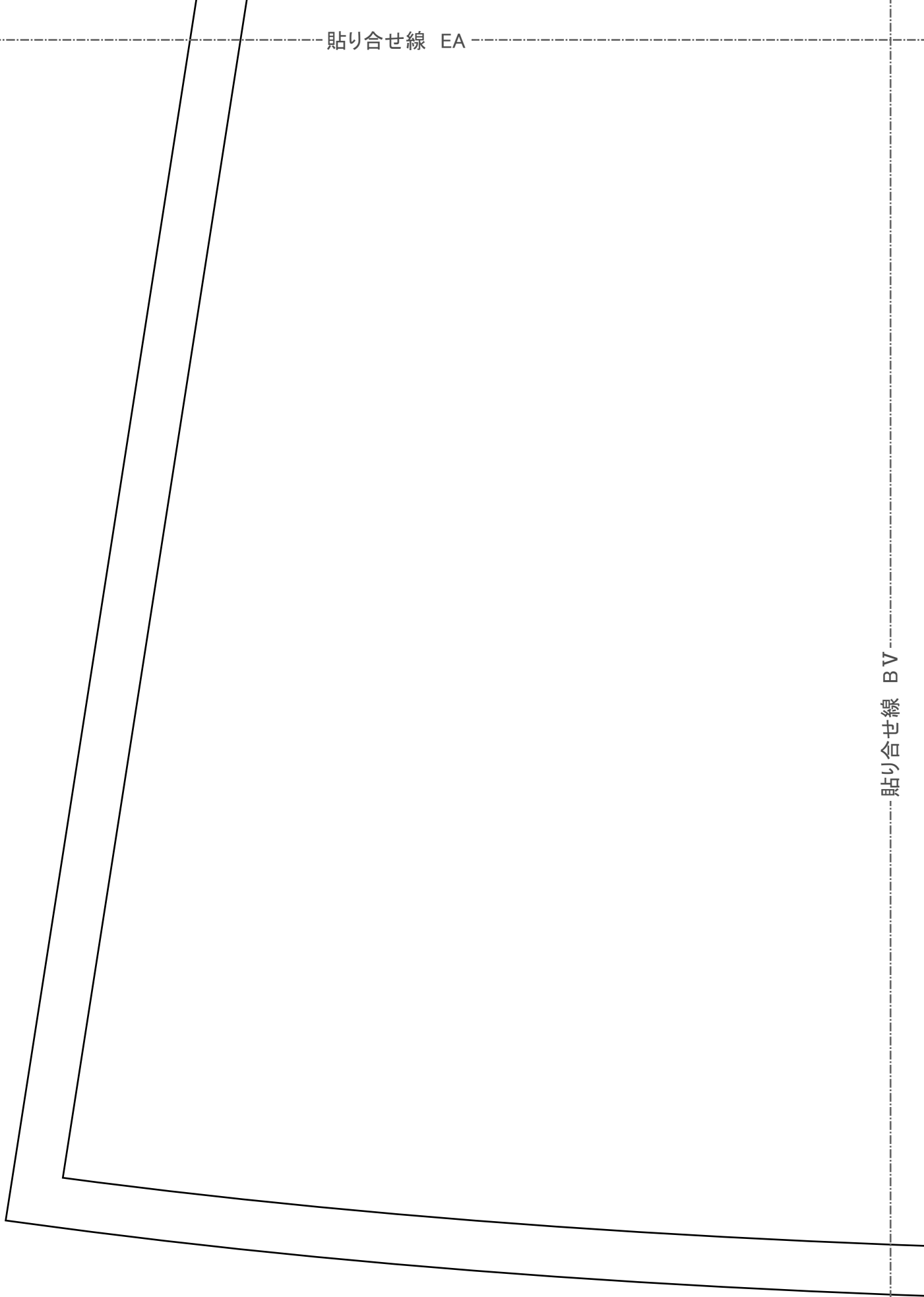
貼り合せ線 EA

貼り合せ線 EA

貼り合せ線 BIV

貼り合せ線 BV

貼り合せ線 EB



袖の付け方は
<http://dr-cos.com/kt-armhole.html>
こちらを参照してください



DRCOS

SITE <http://dr-cos.com>

MAIL info@dr-cos.com


Twitter https://twitter.com/@drcos_com

facebook <https://www.facebook.com/drcoscom>

MEN'S  size

貼り合せ線 FA

ワンピース 袖 2枚



貼り合せ線 BV

貼り合せ線 BVI

縫い代1cm

貼り合せ線 FB

貼り合せ線 AVI

貼り合せ線 AVI

前

貼り合せ線 GA

貼り合せ線 GA

貼り合せ線 BVI

貼り合せ線 BVI

貼り合せ線 GB