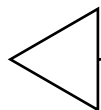


貼り合せ線 A



Tシャツ (Aライン) の作り方

無駄のない裁断方法

修正や加工の際の参考数値は

<http://dr-cos.com/fp-tshirt5-1s.html>

こちらのページを参照してください



でいあこすのトップページへ  
無料型紙ページへ  
Tシャツのページへ

縫い代1cm

貼り合せ線 AA

貼り合せ線 AA

# DRCOS

http://dr-cos.com

MAIL info@dr-cos.com

Twitter https://twitter.com/@drcos.com

facebook https://www.facebook.com/drcos.com



貼り合せ線 B I

貼り合せ線 AB



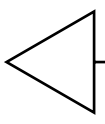
貼り合せ線 CI

地の目

Ｔシャツ(Ａライン)

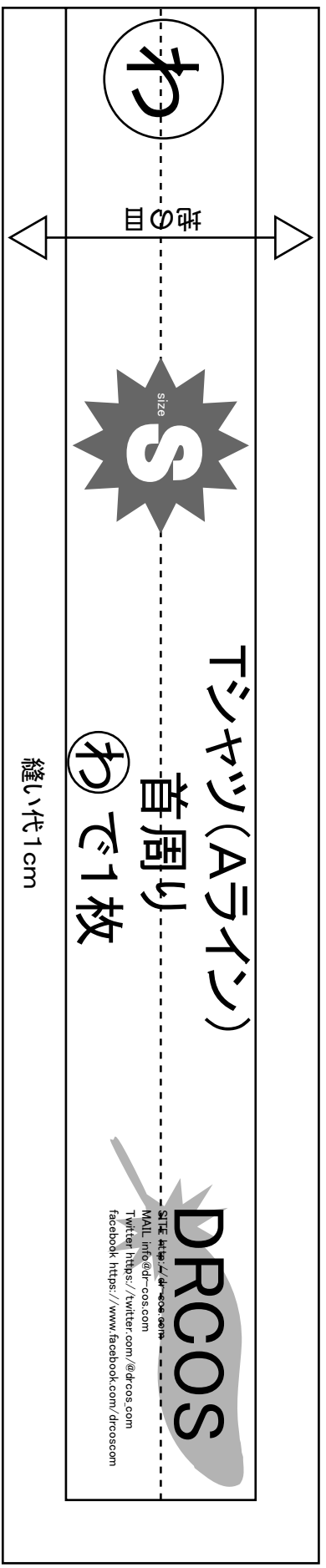
袖

２枚




貼り合せ線 AB

縫い代1cm



貼り合せ線 AC




貼り合せ線 A II

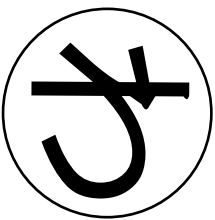
Ｔシャツ(Ａライン)

前身頃

わで1枚



貼り合せ線 BA

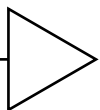


①と【地の目】で何?と思われる方は

<http://dr-cos.com/kt-symmetry.html>

こちらを参照してください

地の目



貼り合せ線 A I



Tシャツ(Aライン)

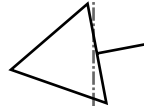
後身頃

②で1枚

貼り合せ線 B I

前

貼り合せ線 B II



袖の付け方は

<http://dr-cos.com/kt-armhole.html>

こちらを参照してください



# DRGOS

SITE <http://dr-cos.com>

MAIL [info@dr-cos.com](mailto:info@dr-cos.com)

T/witer [@drCOS.com](https://twitter.com/@drCOS.com)

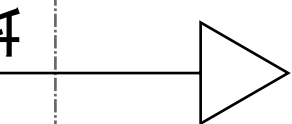
facebook <https://www.facebook.com/drCOS.com>

後



size

# S



平

貼り合せ線 AⅡ

# DRCOS

SITE <http://dr-cos.com>

MAIL [info@dr-cos.com](mailto:info@dr-cos.com)

Twitter <https://twitter.com/@drcos.com>

facebook <https://www.facebook.com/drcoscom>

貼り合せ線 CA

貼り合せ線 AⅡ



貼り合せ線 CA

地の目

縫い代1cm

貼り合せ線 B II

貼り合せ線 B III



端処理の仕方は

<http://dr-cos.com/kt-hashisyori.html>

こちらを参照してください

貼り合せ線 CB