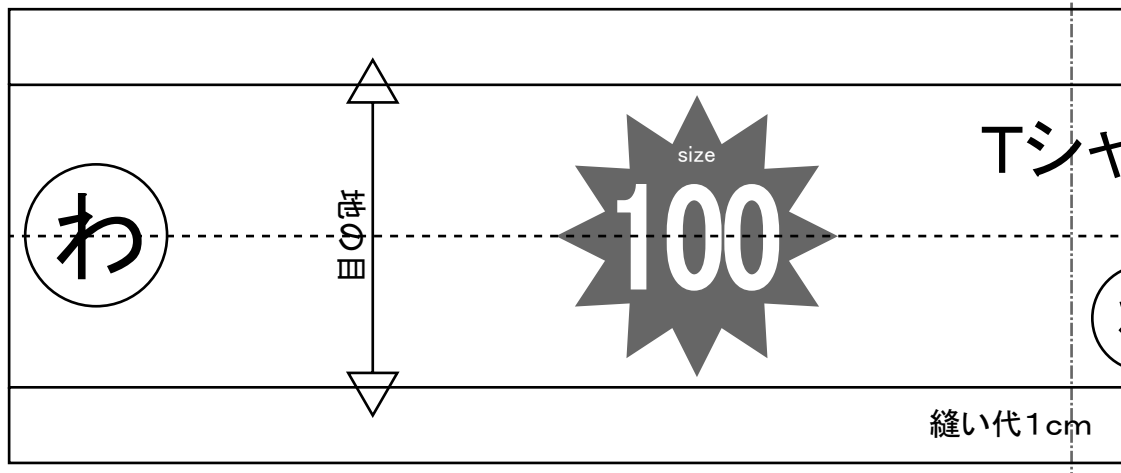



でいあこすのトップページへ
無料型紙ページへ
Tシャツ (広い丸首) のページへ




縫い代1cm

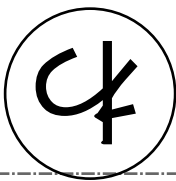
こちらのページを参照してください
<http://dr-cos.com/fp-tshirt3-c100.html>
修正や加工の際の参考数値は
無駄のない裁断方法
Tシャツ (広い丸首) の作り方



端処理の仕方は
<http://dr-cos.com/kt-hashisyori.html>
こちらを参照してください



地の目



貼り合せ線 AA

貼り合せ線 AI

貼り合せ線 AA

ワンピース (広い丸首)
前身頃
① 1枚



Children's

SITE <http://dr-cos.com>
MAIL info@dr-cos.com
Twitter [@drcos.com](https://twitter.com/@drcos.com)
facebook <https://www.facebook.com/drcoscom>

DRCOS

貼り合せ線 BI

貼り合せ線 AB

DRCOS

SITE <http://dr-cos.com>

MAIL info@dr-cos.com

Twitter [@drcos_com](https://twitter.com/@drcos_com)

facebook <https://www.facebook.com/drcoscom>

size **100**

Children's

Tシャツ(広い丸首)

袖
2枚

地の目

後

前

縫い代1cm

シャツ(広い丸首)
首周り
わで1枚

DRCOS

SITE <http://dr-cos.com>

MAIL info@dr-cos.com

Twitter https://twitter.com/drcos_com

facebook <https://www.facebook.com/drcoscom>

1cm

貼り合せ線 A I

DRCOS

SITE <http://dr-cos.com>

MAIL info@dr-cos.com

Twitter https://twitter.com/drcos_com

facebook <https://www.facebook.com/drcoscom>

貼り合せ線 A II

貼り合せ線 BA

Children's 100

size

Children's 100

貼り合せ線 BA


Tシャツ(広い丸首) 後身頃 ①で1枚



①と【地の目】で何?と思われる方は

<http://dr-cos.com/kt-symmetry.html>

こちらを参照してください



地の目



裾部分の処理は

<http://dr-cos.com/kt-12boxpleatskirt3.html>

こちらを参照してください

縫い代1cm