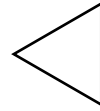


地の目



でいあこすのトップページへ
無料型紙ページへ
Tシャツのページへ

縫い代 1 cm

裾部分の処理は
<http://dr-cos.com/kt-12boxpleatskirt3.html>
こちらを参照してください





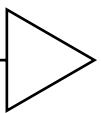

Tシャツ
後身頃
わで1枚



わと【地の目】で何?と思われる方は

<http://dr-cos.com/kt-symmetry.html>

こちらを参照してください



貼り合せ線 A I

Tシャツ
首頃



貼り合せ線 B



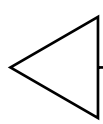
Tシャツ
首周
わで



貼り合せ線 B

目印

貼り合せ線 B II



端処理の仕方は

<http://dr-cos.com/kt-hashisyori.htm>

こちらを参照してください

Tシャツの作り方・無駄のない裁断方法

修正や加工の際の参考数値は

<http://dr-cos.com/fp-tshirt-ls.html>

こちらのページを参照してください



縫い代1cm

貼り合せ線 B I

貼り合せ線 BB

貼り合せ線 A/B

DRCOS

SITE <http://dr-cos.com>

MAIL info@dr-cos.com

Twitter https://twitter.com/@drcos_com

facebook <https://www.facebook.com/drcoscom>

size

S

貼り合せ線

DRCOS

SITE <http://dr-cos.com>

MAIL info@dr-cos.com

貼り合せ線

首の

シャツ
首周り

シャツ
首周り
で1枚

地の
目

貼り合

DRCOS

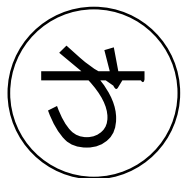
SITE <http://dr-cos.com>

MAIL info@dr-cos.com

Twitter https://twitter.com/@drcos_com

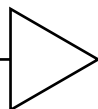
facebook <https://www.facebook.com/drcoscom>

縫い代1cm



貼り合せ線 B II

地の



Ｔシャツ
前身頃
わで1枚



貼り合せ線 B III

...yori.html



貼り合せ線 CB

貼り合せ線 AII

DRCOS

SITE <http://dr-cos.com>

MAIL info@dr-cos.com

Twitter [@drcos_com](https://twitter.com/@drcos_com)

facebook <https://www.facebook.com/drcoscom>



Tシャツ
袖
2枚

後



地の目

縫い代1cm

貼り合せ線 AIV

貼り合せ線 DA

貼り合せ線 DA

前

貼り合せ線 BⅢ

貼り合せ線 BⅣ

DRGOS
SITE <http://dr-cos.com>
MAIL info@dr-cos.com
Twitter [@drkos_com](https://twitter.com/@drkos_com)
facebook <https://www.facebook.com/drcooscom>

貼り合せ線 DB