

DRCOS

SITE <http://dr-cos.com>

MAIL info@dr-cos.com

Twitter https://twitter.com/@drcos_com

facebook <https://www.facebook.com/drcos>

合せ線 A I

Unisex 6

シルクハットⅡ (コミカラ
トップ 硬接着芯 1

貼り合せ線 AA



シルクハットII (コミカライズ)
グリム 硬接着芯 1枚

貼り合せ線 AB

貼り合せ線 CI

シルクハットⅡ(コミカライズ)
サイド飾り 1枚

貼り合せ線 AC

OS

os_com
com/drcoscom

合せ線 A I

size

64

ミカライズ)
芯 1枚

合せ線

貼り合せ線 A II



Unis

貼り合せ線 BA

貼り合せ線 BA

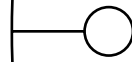
un

貼り合せ線 B I

SITE <http://dr-cos.com>
MAIL info@dr-cos.com
T [twitter https://twitter.com/@dracos_com](https://twitter.com/@dracos_com)
facebook <https://www.facebook.com/dracoscom>

DRCOS

貼り合せ線 BB



合せ位置

貼り合せ線 B II

貼り合せ線 BB

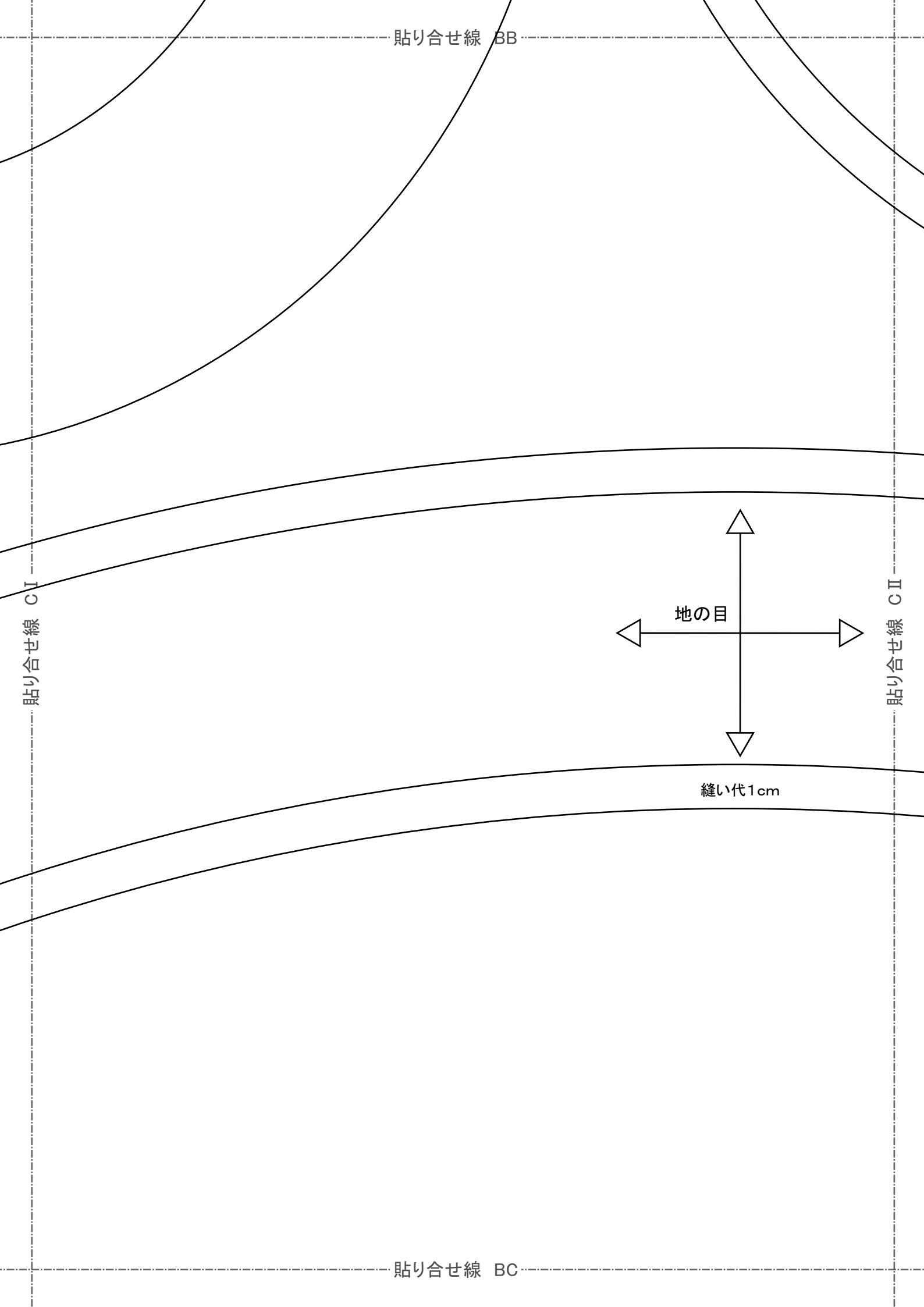
貼り合せ線 CI

貼り合せ線 CII

地の目

縫い代1cm

貼り合せ線 BC



DRCOS

SITE <http://dr-cos.com>

MAIL info@dr-cos.com

Twitter https://twitter.com/@drcos_com

facebook <https://www.facebook.com/drcoscom>

貼り合せ線 AⅡ

貼り合せ線 AⅢ

size

64

縫い代1cm

シルクハットⅡ (コミカライズ)

貼り合せ線
ブリム 2枚

貼り合せ線

ブリム 2枚

バイアスで処理

DRCOS

SITE <http://dr-cos.com>

MAIL info@dr-cos.com

Twitter https://twitter.com/@drcos_com

facebook <https://www.facebook.com/drcoscom>

貼り合せ線 B II

貼り合せ線 B III

Unisex ^{size} **64**

シルクハット II (コミカライズ)
トップ 1枚

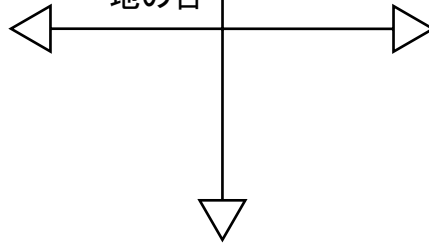
貼り合せ線



CB

貼り合せ線 CB

地の目



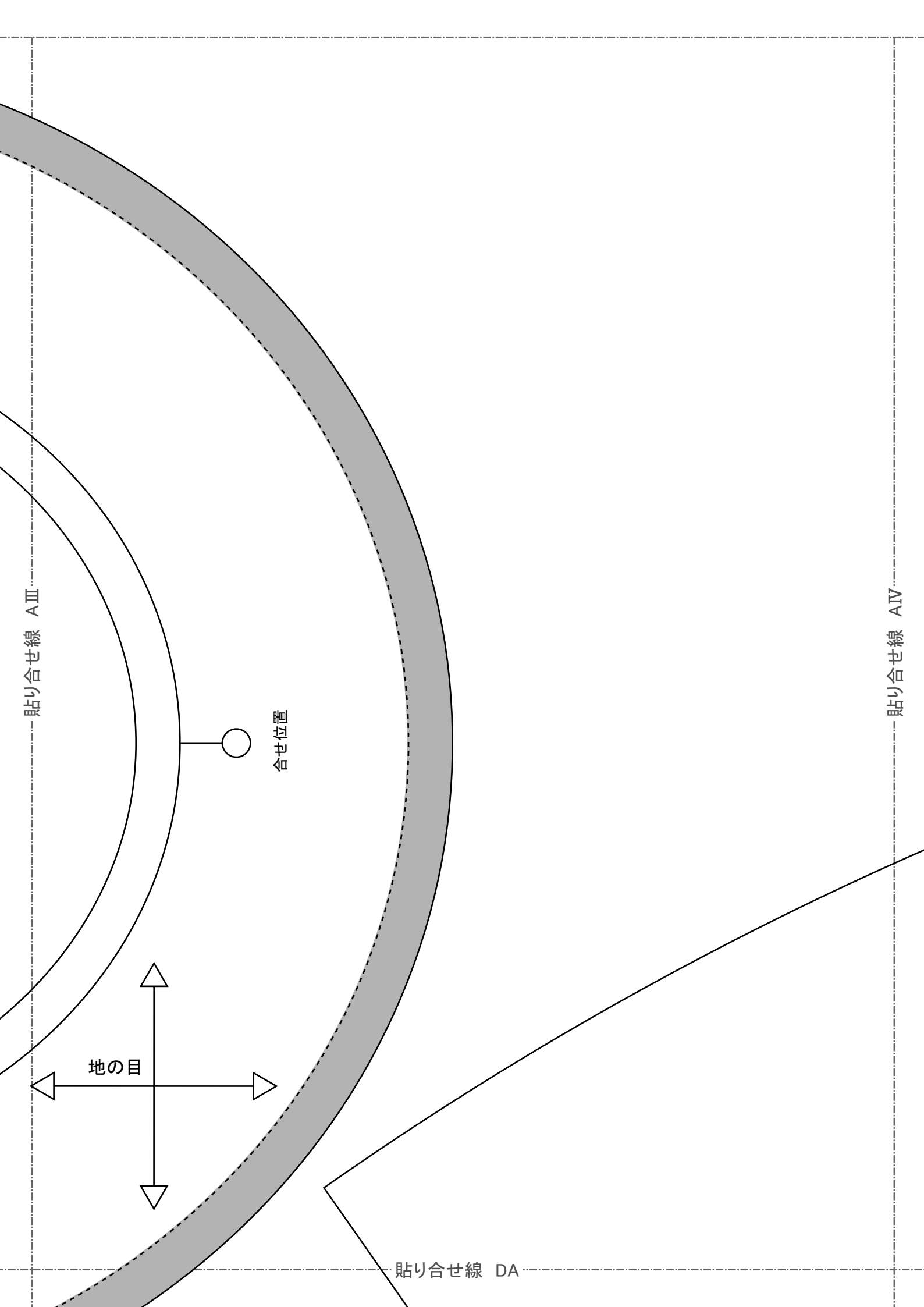
縫い代1cm

貼り合せ線 CII

Unisex size **64**

貼り合せ線 CIII

貼り合せ線 CC



貼り合せ線 AⅢ

合せ位置

地の目

貼り合せ線 DA

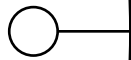
貼り合せ線 AⅣ

貼り合せ線 DA

貼り合せ線 BⅢ

貼り合せ線 BⅣ

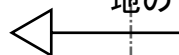
合せ位置



貼り合せ線 DB

貼り合せ線 DB

地の



貼り合せ線 CⅢ

貼り合せ線 CⅣ

DRCOS

SITE <http://dr-cos.com>
MAIL info@dr-cos.com
Twitter [@drcos.com](https://twitter.com/@drcos.com)
facebook <https://www.facebook.com/drcoscom>

貼り合せ線 DC

貼り合せ線 ATV

貼り合せ線 AV

貼り合せ線 EA

貼り合せ線 EA

貼り合せ線 BV

貼り合せ線 BV

貼り合せ線 EB

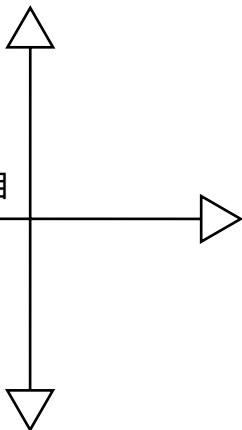
Unisex

貼り合せ線 EB

Unisex

シルクハットⅡ (コミ) サイド 1枚

地の目



貼り合せ線 CIV

貼り合せ線 CV

貼り合せ線 EC

貼り合せ線 AV

貼り合せ線 AV

Unisex ^{size} 64

シルクハットⅡ (コミカライズ)

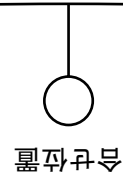
貼り合せ線 FA

サイド 硬接着芯 1枚

シルクハットⅡ (コミカライズ)
貼り合せ線 FA
サイド 硬接着芯 1枚

貼り合せ線 BVI

貼り合せ線 BVI



size

64

貼り合せ線 FB

コミカライズ)
1枚

貼り合せ線 CV

貼り合せ線 CVI

合せ位置



縫い代1cm

貼り合せ線 AVI

貼り合せ線 AVI

貼り合せ線 GA

貼り合せ線 GA

貼り合せ線 BVI

貼り合せ線 BVI

貼り合せ線 GB

シロキヤクシ (シロキヤクシ) の作り方

シルクハット（トップハット）の作り方
無駄のない裁断方法
修正や加工の際の参考数値は



<http://dr-cos.com/fp-tophat2-64.html>

こちらのページを参照してください

貼り合せ線 CVI

貼り合せ線 CVII

貼り合せ線 AⅧ

貼り合せ線 AⅧ



貼り合せ線 HA

貼り合せ線 HA

www.facebook.com/drcoscom
@drcos_com

貼り合せ線 BⅦ

貼り合せ線 BⅧ

貼り合せ線 HB

貼り合せ線 HB

DRCOS

SITE <http://dr-cos.com>

MAIL info@dr-cos.com

Twitter https://twitter.com/@drcos_com

facebook <https://www.facebook.com/drcoscom>

貼り合せ線 CVII

貼り合せ線 CVIII

貼り合せ線 HC