

貼り合せ線 A I

DRCOS

SITE <http://dr-cos.com>

MAIL info@dr-cos.com

Twitter https://twitter.com/@drcos_com

facebook <https://www.facebook.com/drcoscom>

貼り合せ線 AA

size

貼り合せ線 AA

size
Unisex 62

シルクハットⅡ（コミカラー）
トップ 硬接着芯 1枚

貼り合せ線 BI

DRCOS

SITE <http://dr-cos.com>

MAIL info@dr-cos.com

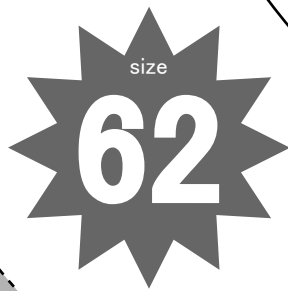
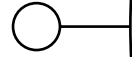
Twitter <https://twitter.com/@drcos.com>

facebook <https://www.facebook.com/drcos.com>

貼り合せ線 AB

貼り合せ線 AB

合せ位置



縫い代1cm

貼り合せ線 CI

シルクハットⅡ (コミカラ ブリム 2枚

バイアスで処理

貼り合せ線 AC

DRC

SITE <http://dr-cos.com>

MAIL info@dr-cos.com

Twitter <https://twitter.com/dr-cos>

facebook <https://www.facebook.com/dr-cos>

size
Unisex 62

シルクハットⅡ ()
ブリム 硬接

貼り合せ線 A I

貼り合せ線 A II

貼り合せ線 BA

S

om
dracoscom

size

貼り合せ線 BA

size

52

サイズ)
1枚

貼り合せ線 BI

貼り合せ線 BII

S

os_com
om/drcoscom

貼り合せ線 B



貼り合せ線 B

貼り合せ線 C I

貼り合せ線 C II

合せ位置

地の目

カライズ)
ヌ

RCOS

[//dr-cos.com](http://dr-cos.com)

@dr-cos.com

[tps://twitter.com/@drcos.com](https://twitter.com/@drcos.com)

<https://www.facebook.com/drcoscom>

貼り合せ線 BC

Ⅱ (コミカライズ)
硬接着芯 1枚

貼り合せ線 AⅡ

貼り合せ線 AⅢ

貼り合せ線 CA

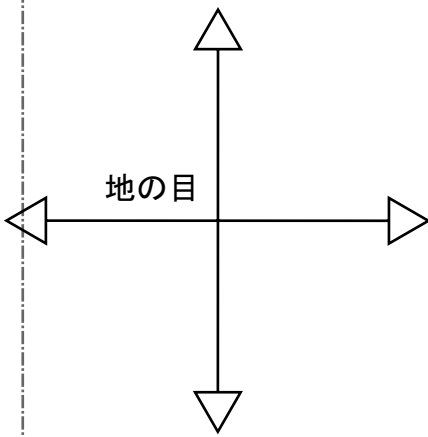
貼り合せ線 CA

貼り合せ線 B II

貼り合せ線 B III

Unisex

シルクハット II (サイド)



貼り合せ線 CB

貼り合せ線 CB

貼り合せ線 CII

貼り合せ線 CII

シルクハットⅡ (コミカライズ)
サイド飾り 1枚

貼り合せ線 CC

Unisex ^{size} 62

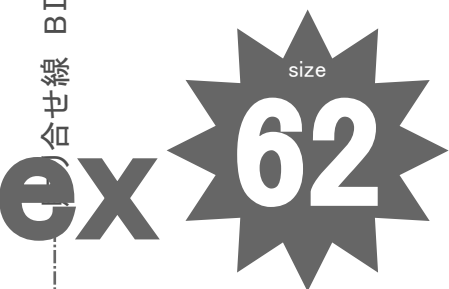
シルクハットⅡ（コミカライズ）
サイド 硬接着芯 1枚

貼り合せ線 DA



罫紙ガイド

合せ線 BⅢ



Ⅱ (コミカライズ)
イド 1枚

貼り合せ線 BⅣ

貼り合せ線 DB

合せ位置

貼り合せ線 DB

合せ位置

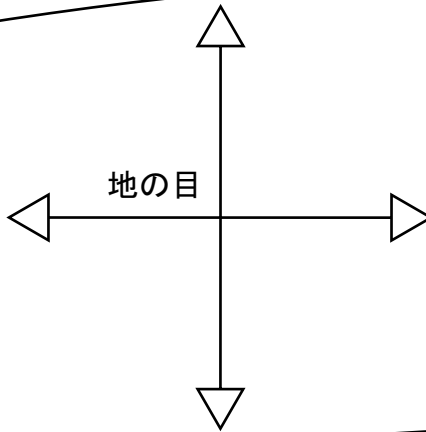


縫い代1cm

貼り合せ線 CⅢ

貼り合せ線 CⅣ

地の目



縫い代1cm

貼り合せ線 DC

貼り合せ線 DC

DRC

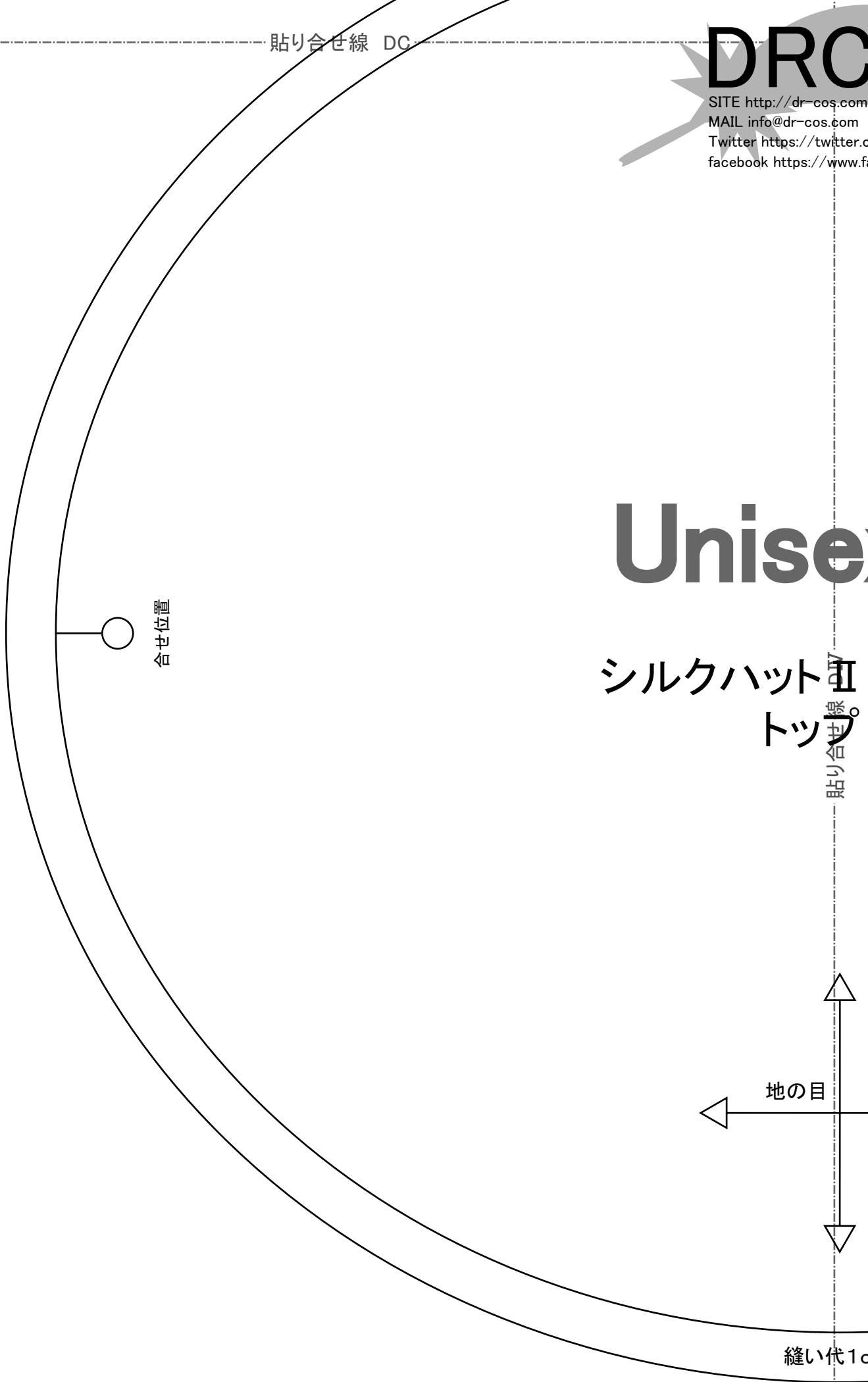
SITE <http://dr-cos.com>

MAIL info@dr-cos.com

Twitter <https://twitter.c>

facebook <https://www.f>

貼り合せ線 DⅢ



合せ位置

Unise

シルクハットⅡ トップ

貼り合せ線 DⅣ

地の目

縫い代1cm

貼り合せ線 DD



貼り合せ線 AV

貼り合せ線 AV

貼り合せ線 EA

シルクハット（トップハット）の作り方

無駄のない裁断方法

修正や加工の際の参考数値は

<http://dr-cos.com/fp-tophat2-62.html>

こちらのページを参照してください



貼り合せ線 EB

貼り合せ線 CIV

貼り合せ線 CV

Unisex ^{size} 62

RCOS

貼り合せ線 EC

RCOS

r-cos.com
-cos.com
//twitter.com/@drcos_com
s://www.facebook.com/drcoscom

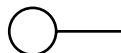
貼り合せ線 EC

sex **size 62**

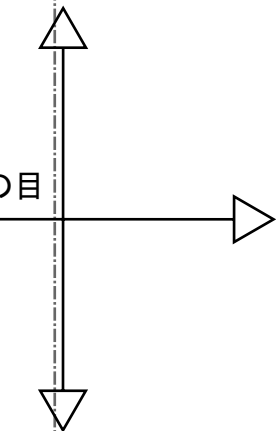
トビ (コミカライズ)
ソフ 1枚

貼り合せ線

合せ位置



貼り合せ線 DV

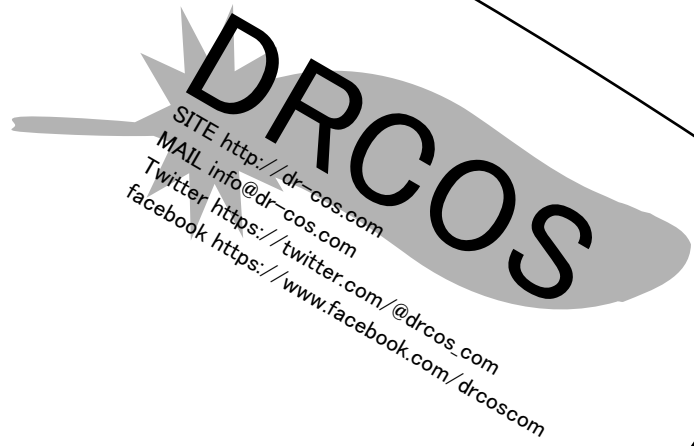


縫い代 1cm

貼り合せ線 ED

貼り合せ線 AV

貼り合せ線 AVI



貼り合せ線 FA

貼り合せ線 FA

貼り合せ線 BV

貼り合せ線 BVI

貼り合せ線 FB



DRCOS
SITE <http://dr-cos.com>
MAIL info@dr-cos.com
Twitter <https://twitter.com/@drcos.com>
facebook <https://www.facebook.com/drcoscom>

貼り合せ線 FB

貼り合せ線 CV

貼り合せ線 CVI

DRCOS

SITE <http://dr-cos.com>
MAIL info@dr-cos.com
Twitter <https://twitter.com/@drcos.com>
facebook <https://www.facebook.com/drcoscom>

貼り合せ線 FC