

でいあこすのトップページへ
無料型紙ページへ
シルクハット(トップハット)のページへ

Unise

シルク
サイド

貼り合せ線 A I

地の目

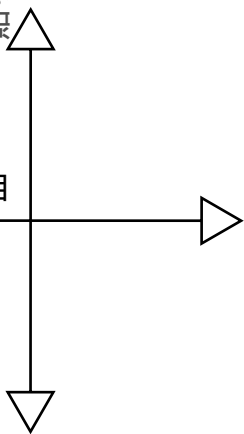
貼り合せ線 AA

sex **62**
size

ルックハット
イド 1枚

貼り合せ線 A I

の目



合せ位置



合せ位置



貼り合せ線 A II

貼り合せ線 BA



Unisex **62**
size

シルクハット
トップ 硬接着芯 1枚

シルクハット（トップハット）の作り方
無駄のない裁断方法
修正や加工の際の参考数値は
<http://dr-cos.com/fp-tophat-62.html>
こちらのページを参照してください



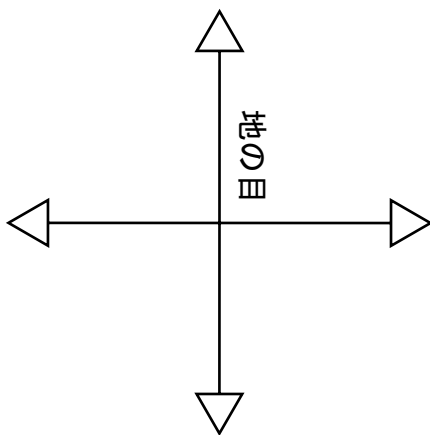
縫い代1cm



DRCGOS

SITE <http://dr-cos.com>
MAIL info@dr-cos.com
T writer <https://twitter.com/dr-cos>
facebook <https://www.facebook.com/dr-cos.com>

Unisex **62**
size



シルクハット
トッパ 1枚

合せ位置

合せ位置

縫い代 1cm

DRCOS

SITE <http://dr-cos.com>

MAIL info@dr-cos.com

Twitter https://twitter.com/@drcos_com

facebook <https://www.facebook.com/drcoscom>

貼り合せ線 AⅢ

貼り合せ線 AⅣ

貼り合せ線 DA

貼り合せ線 DA

3000
BIII

Unisex
62
size

貼り合せ線 BIV

貼り合せ線 DB

貼り合せ線 AV

貼り合せ線 AV



DRCOS

SITE <http://dr-cos.com>

MAIL info@dr-cos.com

Twitter https://twitter.com/@drcos_com

貼り合せ線 EA

SITE <http://dr-cos.com>

MAIL info@dr-cos.com

Twitter https://twitter.com/@drcos_com

facebook <https://www.facebook.com/drcoscom>

貼り合せ線 EA

貼り合せ線 BIV

貼り合せ線 BV

シルクハット
ブリム 硬接着芯 1枚

貼り合せ線 EB

Unisex size 62

シルクハット
サイド 硬接着芯 1枚

貼り合せ線 AV

貼り合せ線 AV

貼り合せ線 FA

DF

SITE <http://>

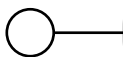
貼り合せ線 FA

DF

SITE <http://>
MAIL info@d
Twitter: [https://](https://twitter.com/)
facebook [http](http://)

貼り合せ線 BV

合せ位置



貼り合せ線 BVI

Unisex **62**^{size}

シル
ブリ

貼り合せ線 FB

バ

DRCOS

SITE <http://dr-cos.com>

MAIL info@dr-cos.com

Twitter https://twitter.com/@drcos_com

facebook <https://www.facebook.com/drcoscom>

貼り合せ線 AⅥ

貼り合せ線 AⅦ

DRCOS

TE <http://dr-cos.com>

貼り合せ線 GA

貼り合せ線 GA

貼り合せ線 BVI

貼り合せ線 BVI

合せ位置

地の目

縫い代1cm

シルクハット
ブリム 2枚

バイアスで処理

貼り合せ線 GB