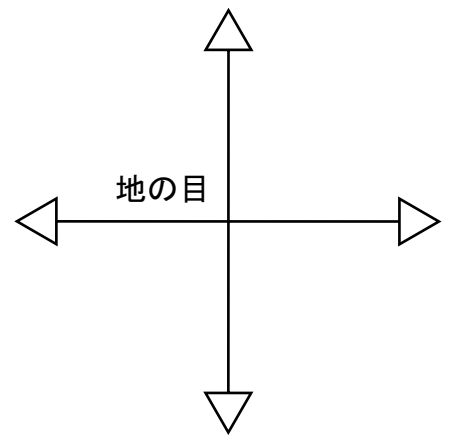


でいあこすのトップページへ
無料型紙ページへ
シルクハット(トップハット)のページへ

size
Unisex 60

シルクハット
サイド 1枚

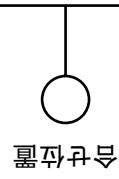


貼合せ線 A I

貼合せ線 AA



貼り合せ線 A I



裏面印

シルク
無駄の
修正や
<http://>
こちらの



合せ位置

貼り合せ線 BA

DRCOS

SITE <http://dr-cos.com>

MAIL info@dr-cos.com

Twitter https://twitter.com/@drcos_com

facebook <https://www.facebook.com/drcoscom>

レクハット（トップハット）の作り方

試のでない裁断方法

正や加工の際の参考数値は

<http://dr-cos.com/fp-tophat-60.html>

らのページを参照してください



縫い代1cm

貼合せ線 CA

貼合せ線 AⅢ



n
coscom

貼り合せ線 AⅢ

貼り合せ線 AⅣ

貼り合せ線 DA

貼り合せ線 AV

Unisex size 60

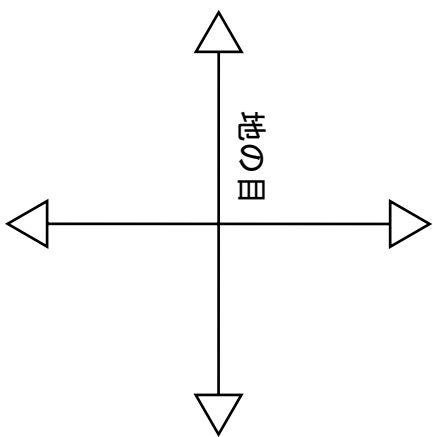
シルクハット
サイド 硬接着芯 1枚

貼り合せ線 AV

貼り合せ線 EA



シルクハット
 トツプ 1枚



合せ位置

合せ位置

縫い代 1cm

DRC

SITE <http://dr-cos.co.jp>

MAIL info@dr-cos.co.jp

Twitter <https://twitter.com/dr-cos>

facebook <https://www.facebook.com/dr-cos>



0
貼り合せ線 AV

貼り合せ線 AV

貼り合せ線 FA

DR

SITE <http://dr-cos.co.jp>

MAIL info@dr-cos.co.jp

貼り合せ線 FA

DR

SITE <http://dr-c>

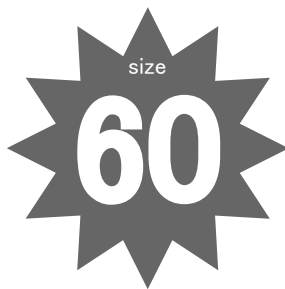
MAIL info@dr-co

Twitter <https://t>

facebook <https://>

貼り合せ線 BV

貼り合せ線 BVI



シルク
ブリム 硬括

貼り合せ線 FB

RCOS

<http://dr-cos.com>
mailto:info@dr-cos.com
https://twitter.com/@drcos_com
https://www.facebook.com/drcoscom

貼り合せ線 AⅥ

シルクハット
タブレット
2枚

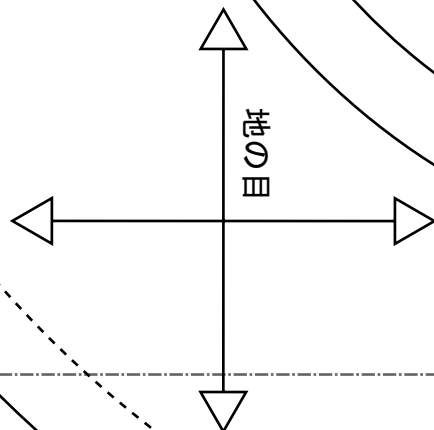
size
60

縫い代1cm

ヘアースタイル処理

貼り合せ線 AⅦ

地の目



RCOS

<http://dr-cos.com>
mailto:info@dr-cos.com

貼り合せ線 GA

貼り合せ線 GA



貼り合せ線 BVI

貼り合せ線 BVI

ルクハット
硬接着芯 1枚

貼り合せ線 GB



攝像カメラ



合せ位置

貼り合せ線 HA

合せ位置

貼り合せ線 BVII

貼り合せ線 BVIII



シルクハット
トップ 硬接着芯 1枚

貼り合せ線 HB