

でいあこすのトップページへ
無料型紙ページへ
タイツの型紙&作り方ページへ

DRCOS


SITE <http://dr-cos.com>

MAIL info@dr-cos.com

Twitter <https://twitter.com/@drcos.com>

facebook <https://www.facebook.com/drcoscom>


貼り合せ線 AA



タイツ
2枚

貼り合せ線 AI

貼り合せ線 AA



タイ
2枚

貼り合せ線 B I

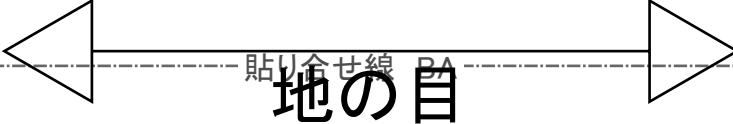
貼り合せ線 AB

貼り合せ線 A I

貼り合せ線 A II




貼り合せ線 BA
地の目



貼り合せ線 BA
地の目

貼り合せ線 BI

貼り合せ線 BII



貼り合せ線 BB

貼り合せ線 A II

貼り方
ふい裁断方法
工の際の参考数値は
[cos.com/fp-tights-ll.html](https://www.cos.com/fp-tights-ll.html)
ページを参照してください

貼り合せ線 CA

縫い代1cm

貼り合せ線 A II

貼り合せ線 B II

タイツの作り方
無駄のない裁
修正や加工の際
<http://dr-cos.co.jp>
こちらのページを



貼り合せ線 CA

縫い代1cm

貼り合せ線 B III

貼り合せ線 CB