

でいあこすのトップページへ
無料型紙ページへ
テラードカラージャケット4のページへ

ラベル

衿つけ止まり位置

ラベル折り線

見返しのライン

DRCOS
SITE <http://dr-cos.com>
MAIL info@dr-cos.com
T [twitter https://twitter.com/dr-cos.com](https://twitter.com/dr-cos.com)
facebook <https://www.facebook.com/dr-cos.com>

ポケット位置

ダーミーポケットです
ポケットが必要な際は別途型紙を
製作して取付けてください

ボタン位置

中央線

貼り合せ線 AA

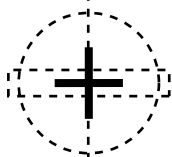
地の目

貼り合せ線 AI

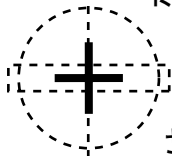
中央線

貼り合せ線 AA

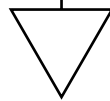
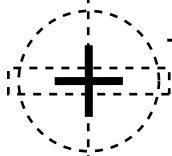
目



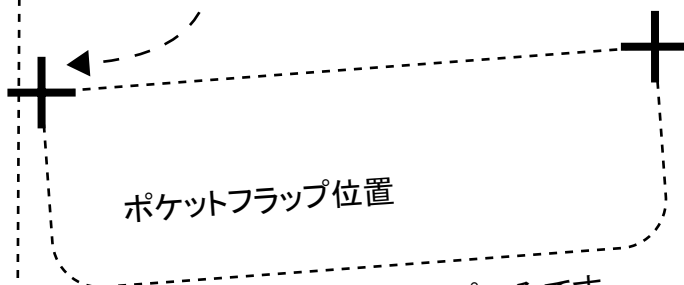
ボタンホールの作り方は
<http://dr-cos.com/kt-buttonhole.html>
こちらを参照してください



しっかりとしたボタンの付け方は
<http://dr-cos.com/kt-button.html>
こちらを参照してください



印で仕付けをして下さい
切り仕付けの仕方は
<http://dr-cos.com/kt-shituke.html>
こちらを参照してください



ポケットフラップ位置

ダーミーポケットでフラップのみです
ポケットが必要な際は別途型紙を
製作して取付けてください

貼り合せ線 BI

Children's 100

size

四つボタン
テラーカラージャケット
前身頃
2枚

縫い代1cm

貼り合せ線 AB

縫い代1cm



<http://dr-cos.com/fp-tailorcollarjacket4-c100.html>
こちらのページを参照してください

無駄のない裁断方法
修正や加工の際の参考数値は
ソーラーブカラージャケット4の作り方



地の目

貼合せ線 A I

貼合せ線 A II

貼合せ線 BA

四つボタンの
カーンカラーシャツ
後身頃
2枚

Children's
100
size

SITE <http://dr-cos.com>
MAIL info@dr-cos.com
Twitter [@drcos_com](https://twitter.com/drcos_com)
facebook <https://www.facebook.com/drcoscom>

DRCOS

見返しのり

size

00

T

貼り合せ線 AⅡ

DRCOS

SITE <http://dr-cos.com>

MAIL info@dr-cos.com

Twitter https://twitter.com/@drcos_com

facebook <https://www.facebook.com/drcoscom>

貼り合せ線 AⅢ

Children's

size

100

四つボタン
テーラーカラージャケット
後身頃裏地

2枚

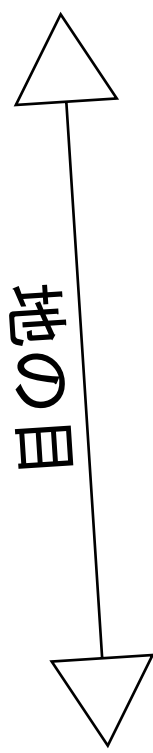
貼り合せ線 CA

2枚

貼り合せ線 CA

貼り合せ線 BII

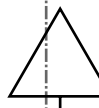
貼り合せ線 BIII



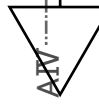
縫い代1cm

貼り合せ線 CB

縫い代1cm



目の目



貼り合せ線 AIII

テラーカラージャケット

前見返し

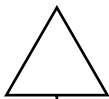
2枚

Chil

縫い代1cm

四ツボタ
テラーカラージャケット
前身頃
裏地
2枚

Children's
100
size



目の目

貼り合せ線 DA

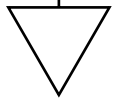
貼り合せ線 AIII

Children's 100

DR COS
@dr-cos.com
https://twitter.com/dr-cos.com
https://www.facebook.com/dr-cos.com

星野 真

貼り合せ線 DA



DR COS
SITE <http://dr-cos.com>
MAIL info@dr-cos.com
Twitter <https://twitter.com/dr-cos.com>
facebook <https://www.facebook.com/dr-cos.com>

貼り合せ線 B III

貼り合せ線 DB

縫い代 1cm

袖はアームホールよりも大きいサイズなので、2回ほどぐし縫いをして、いせ

DRCOS

SITE <http://dr-cos.com>

MAIL info@dr-cos.com

Twitter https://twitter.com/@drcos_com

facebook <https://www.facebook.com/drcoscom>

Children's **100**

size

四つボタン
テラーカラージャケット
袖外側 2枚
裏地 2枚

地の目

貼り合せ線

テラーカラージャケット

四つボタン

新品

Child

地の目

貼り合せ線 EA

children's
size
100

children's
size
100

children's
size
100

children's
size
100

貼り合せ線 EA

縫い代1cm



貼り合せ線 BV

縫い代

四つボタン
テーラーカラージャケット
衿 2枚
接着芯 1枚



貼り合せ線 EB

縫って、いせこみを入れて袖の丸みを出してください

size
00


ト

DRCOS

SITE <http://dr-cos.com>
MAIL info@dr-cos.com
Twitter <https://twitter.com/@drcos.com>
facebook <https://www.facebook.com/drcoscom>

size
100

四つボタン
テーラーカラージャケット
袖内側 2枚
裏地 2枚



貼り合せ線 FA

縫い代1cm

貼り合せ線 FA

縫い代1cm



貼り合せ線 BV

地のみ



四つボタン
 テーラーカラージャケット
 後見返し 1枚
 接着芯 1枚



縫い代1cm

縫い代1cm

地のみ



SITE <http://dr-cos.com>
 MAIL info@dr-cos.com
 Twitter [@drcos_com](https://twitter.com/@drcos_com)
 facebook <https://www.facebook.com/drcoscom>

貼り合せ線 FB

貼り合せ線 BV