

貼り合せ線 A I

裾切替  
ボックスワンピース  
前身頃横  
2枚

地の目



縫い代 1cm

地の目



縫い代 1cm

貼り合せ線 AA

裾切替  
ボックスワンピース  
後身頃横  
2枚

地の目



縫い代 1cm

貼り合せ線 BI

地の目



縫い止まり位置



印で仕付けをして下さい  
切り仕付けの仕方は

<http://dr-cos.com/kt-shituke.html>

こちらを参照してください

縫い代 1cm

コンシールファ

size  
**140**

# Children's

## 裾切替ボツクスワンピース

### 前身頃

わ で1枚



わと【地の目】で何？と思われる方は

<http://dr-cos.com/kt-symmetry.html>

こちらを参照してください



size  
**140**

# Children's

貼り合せ線 BA

**DRCOS**  
 SITE <http://dr-cos.com>  
 MAIL [info@dr-cos.com](mailto:info@dr-cos.com)  
 T writer <https://twitter.com/@drcos.com>  
 facebook <https://www.facebook.com/drcoscom>

size  
**140**

**Children's**

貼り合せ線 BI

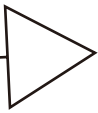
貼り合せ線 B II

い  
 kt-nobidome.html  
 取方は

size  
**140**

**Children's**

裾切替  
 ボックスワンピース  
 後身頃  
 2枚



地の

ールファスナー取付位置（ファスナーは56cmを使用しています） コンシールファスナーを取付ける前にノブ止テープを

貼り合せ線 BB



size

貼り合せ線 A II

見返しのライン

# DRCOS

SITE <http://dr-cos.com>  
MAIL [info@dr-cos.com](mailto:info@dr-cos.com)  
Twitter [@drcos\\_com](https://twitter.com/@drcos_com)  
facebook <https://www.facebook.com/drcoscom>

袖の付け方は

<http://dr-cos.com/kt-armhole.html>

こちらを参照してください



貼り合せ線

貼り合せ線 CA

見返しのライン

# DRICOS

SITE <http://dr-cos.com>  
 MAIL [info@dr-cos.com](mailto:info@dr-cos.com)  
 Twitter <https://twitter.com/@dr-cos.com>  
 facebook <https://www.facebook.com/dricoscom>

コンシールフラスナーの取付は  
<http://dr-cos.com/kt-12boxpleatskirt2.html>  
 こちらを参照してください

伸び止めテープの使い方は  
<http://dr-cos.com/kt-nobid>  
 こちらを参照してください

テープを貼ってください

— 貼り合せ線 —



# DRCOS

SITE <http://dr-cos.com>

MAIL [info@dr-cos.com](mailto:info@dr-cos.com)

Twitter [@drcos\\_com](https://twitter.com/@drcos_com)

facebook <https://www.facebook.com/drcoscom>

後



地の目

前

— 貼り合せ線 DA —

size  
**140**

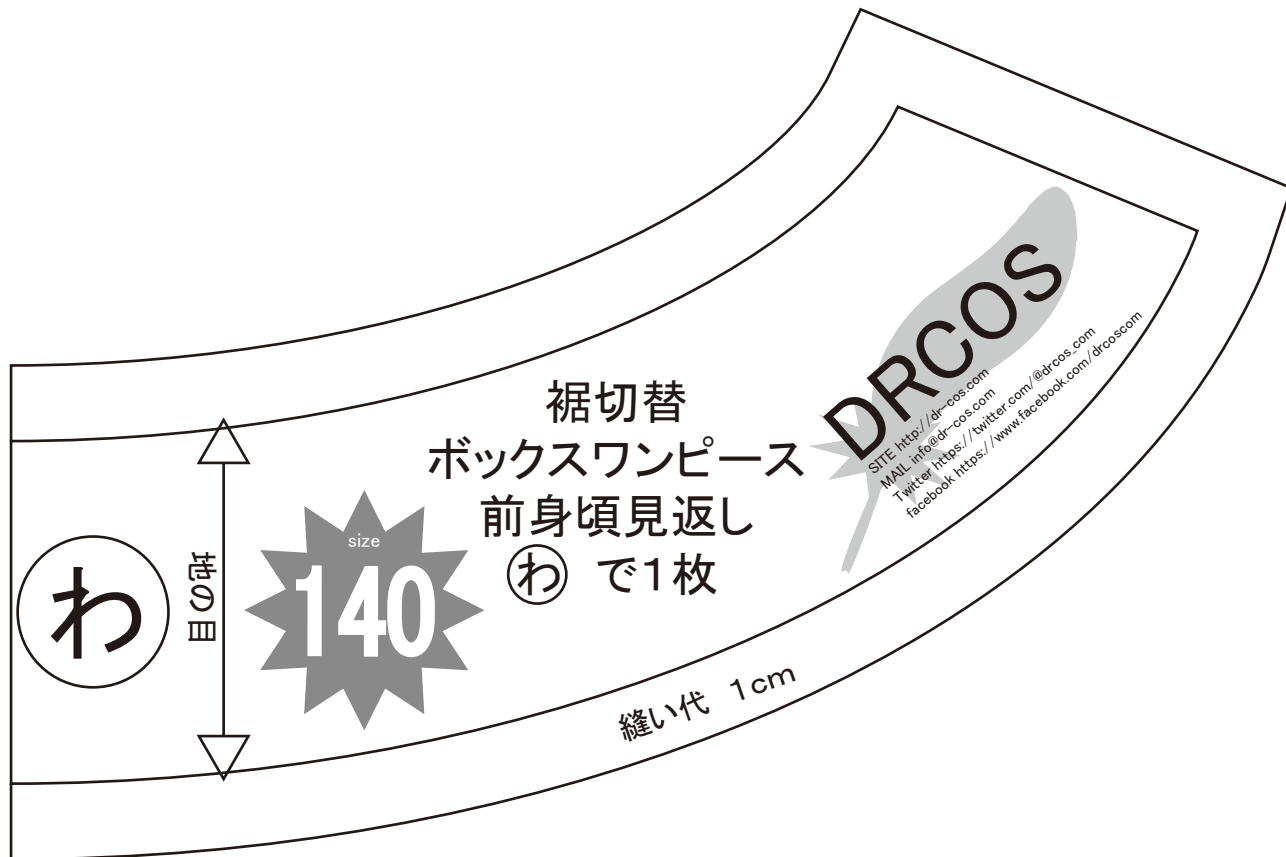
# Children's

## 裾切替ボックスワンピース

袖

2枚

— 貼り合せ線 AIV —

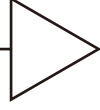




袖

2枚

貼り合せ線 AIV



裾切替ワンピースの作り方

無駄のない裁断方法

修正や加工の際の参考数値は

<http://dr-cos.com/fp-switchingbox-c140.html>

こちらのページを参照してください



縫い代 1cm

貼り合せ線 AV

貼り合せ線 FA

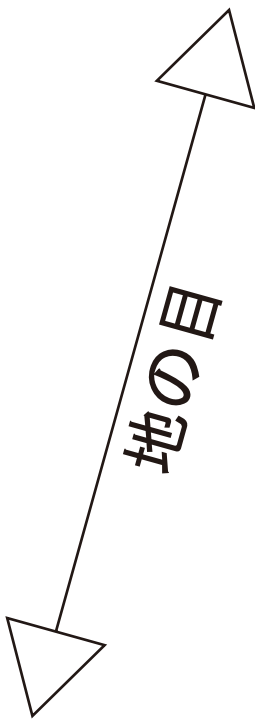
貼り合せ線 FA

貼り合せ線 BIV

**DRCOS**

SITE <http://dr-cos.com>  
 MAIL [info@dr-cos.com](mailto:info@dr-cos.com)  
 Twitter <https://twitter.com/dr-cos.com>  
 Facebook <https://www.facebook.com/drcos.com>

地の目



の目

の目

貼り合せ線 BV

貼り合せ線 EB

貼り合せ線 FA

縫い代 1cm

裾切替ボックスクラフ  
前身頃下部  
わ  
で1枚

わ

Children's

size  
140

貼り合せ線 BV

貼り合せ線 BVI

ひし

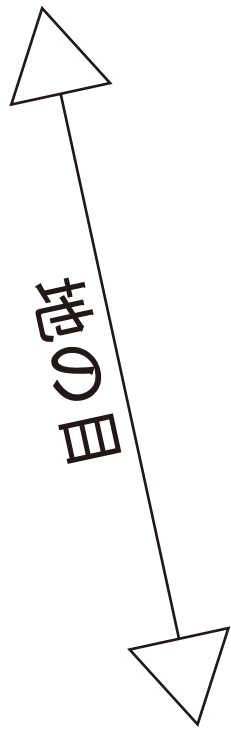
ひし

貼り合せ線 FB

貼り合せ線 GA

貼り合せ線 BVI

貼り合せ線 BVII



山折り

谷折り

# DRCOS

SITE <http://dr-cos.com>  
 MAIL [info@dr-cos.com](mailto:info@dr-cos.com)  
 Twitter [https://twitter.com/@drcos\\_com](https://twitter.com/@drcos_com)  
 facebook <https://www.facebook.com/drcoscom>

縫い代 1cm

貼り合せ線 GB

谷折り

山折り

size  
**140**

**Children's**

わ

裾切替ボックスワンピース  
後身頃下部  
わで1枚