

## スモックの作り方

無駄のない裁断方法

修正や加工の際の参考数値は

<http://dr-cos.com/fp-smock-c140.html>

こちらのページを参照してください



端処理の仕方は

<http://dr-cos.com/kt-hashisyori.html>

こちらを参照してください

でいあこすのトップページへ  
無料型紙ページへ  
スモックのページへ

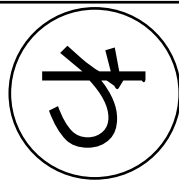
縫い代 1 cm

スモック

貼り合せ線 AI

前・後身頃

わ で2枚

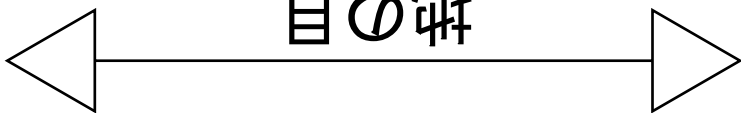


わと【地の目】で何？と思われる方は

<http://dr-cos.com/kt-symmetry.html>

こちらを参照してください

地の目



貼り合せ線 BA

貼り合せ線 AI



貼り合せ線 AⅡ

# DRICOS

SITE <http://dr-cos.com>

MAIL [info@dr-cos.com](mailto:info@dr-cos.com)

Twitter [@dricos.com](https://twitter.com/@dricos.com)

facebook <https://www.facebook.com/driscos.com>

# Children's

size

# 140

貼り合せ線 AⅡ

スモック

貼り合せ線 CA

貼り合せ線 AⅢ

バイアステープの作り方は  
<http://dr-cos.com/kt-biastape.html>  
こちらを参照してください



**DRCOS**

SITE <http://dr-cos.com>

MAIL [info@dr-cos.com](mailto:info@dr-cos.com)

Twitter [@drcos\\_com](https://twitter.com/@drcos_com)

facebook <https://www.facebook.com/drcoscom>

size  
**140**

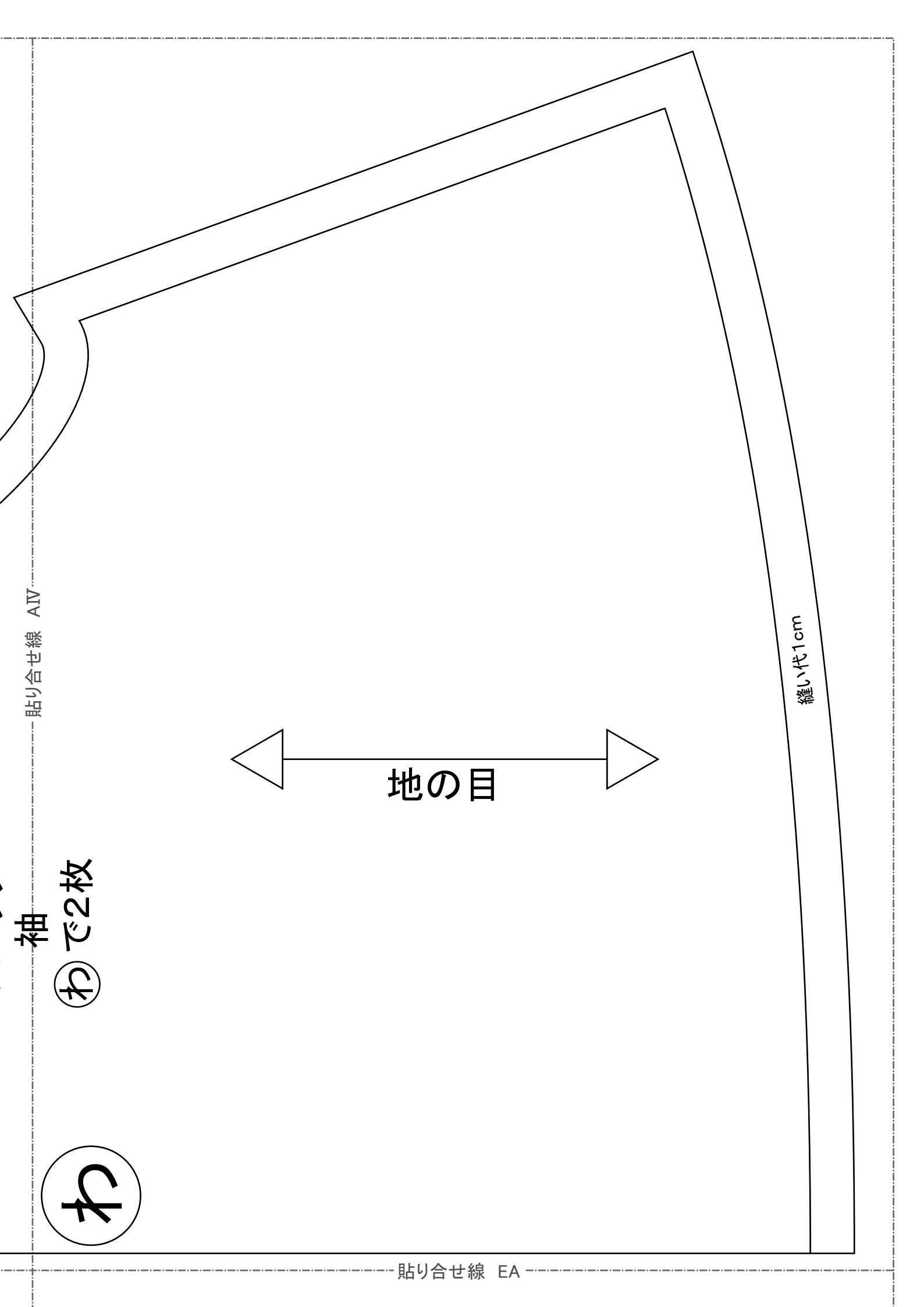
**Children's**

スモック

袖

貼り合せ線 AⅣ

貼り合せ線 DA



貼り合せ線 AIV

袖

わ  
で2枚

わ

地の目

縫い代1cm

貼り合せ線 EA