

でいあこすのトップページへ
無料型紙ページへ
スラックスのページへ

ダーツ

ダーツは中心に向かって倒す

DR

SITE [http://dr-](http://dr-cos.com)
MAIL [info@dr-c](mailto:info@dr-cos.com)
Twitter [https://](https://twitter.com/dr-cos)
facebook [https:](https://www.facebook.com/dr-cos)

印で仕付けをして下さい

切り仕付けの仕方は

<http://dr-cos.com/kt-shituke.html>


こちらを参照してください



端処理の仕方は

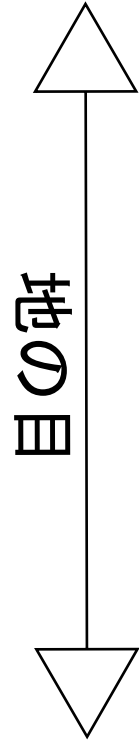
<http://dr-cos.com/kt-hashisyori.html>

こちらを参照してください



スラックス(1ダーツ)
前身頃
2枚

貼り合せ線 AB



貼り合せ線 CI

貼り合せ線 AC

貼り合せ線 AC

貼り合せ線 DI

折り返し 2cm

貼り合せ線 AD

DRCOS

http://dr-cos.com

info@dr-cos.com

er https://twitter.com/@drcos_com


book https://www.facebook.com/drcoscom

貼り合せ線 A I


あき止まり

2重に縫う

貼り合せ線 BA



ストラップス
(1ダーツ)
持出し 1枚
接着芯 1枚

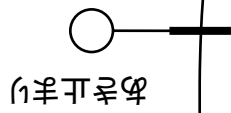


目の罫

SITE <http://dr-cos.com>
MAIL info@dr-cos.com
Twitter [@drcos_com](https://twitter.com/@drcos_com)
facebook <https://www.facebook.com/drcoscom>

DRCOS

縫い代 1cm



あき止まり

貼り合せ線 A II

縫い合わせ線 BA

縫い合わせ線 B I

縫い合わせ線 B II

DRCC

SITE <http://dr-cos.com>

MAIL info@dr-cos.co.jp

Twitter <https://twitter.com/dr-cos>

facebook <https://www.facebook.com/dr-cos>

縫い合わせ線 BB

ツ)

貼り合せ線 C I

貼り合せ線 BB

縫い代 1cm

縫い代 1cm

貼り合せ線 C II

貼り合せ線 BC

貼り合せ線 BC

貼り合せ線 D I

貼り合せ線 D II

貼り合せ線 BD

貼り合せ線 AⅡ

ダーツ

ダーツの縫い方は
<http://dr-cos.com/kt-darts.html>
を参照してください



貼り合せ線 CA

貼り合せ線 CA


2重に縫う

COS

os.com
s.co
vitt
om/@drcos_com
ww cebook.com/drcoscom

貼り合せ線 B II

貼り合せ線 B III



スラックス(1ダーツ)

貼り合せ線 CB

後身頃

スラックス(1ダーツ)

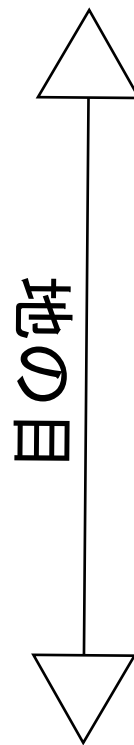
貼り合せ線 CB

後身頃

2枚

貼り合せ線 CII

貼り合せ線 CIII



貼り合せ線 CC

スラックス(1ダーツ)の作り方
無駄のない裁断方法
修正や加工の際の参考数値は
<http://dr-cos.com/fp-slacks2-ll.html>
こちらのページを参照してください

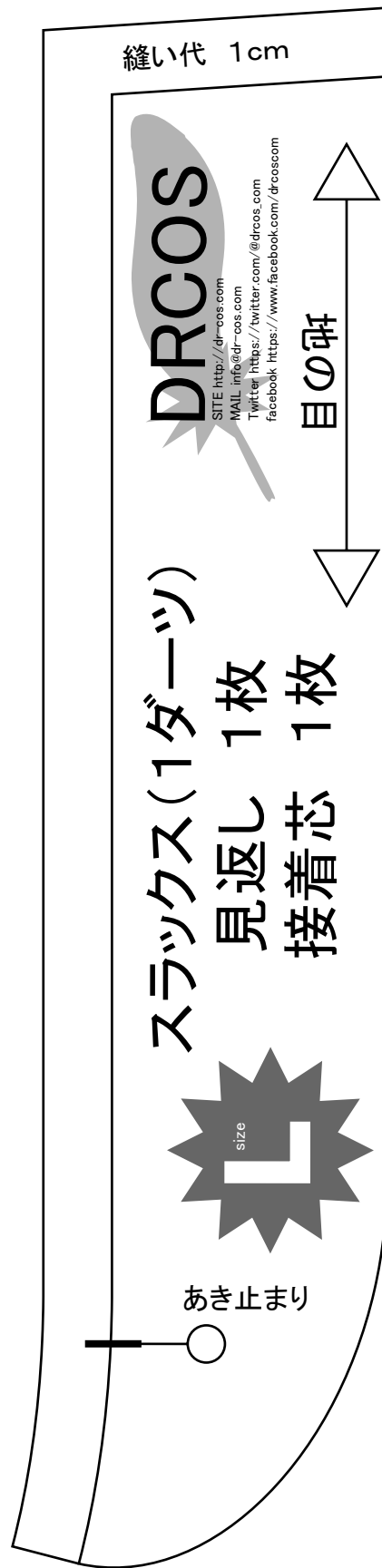


折り返し 2cm

中腰のしぼり代を貼合せ線 AIII

貼合せ線 AIII

貼合せ線 DA



貼合せ線 AIV


貼り合せ線 BⅢ

貼り合せ線 DA

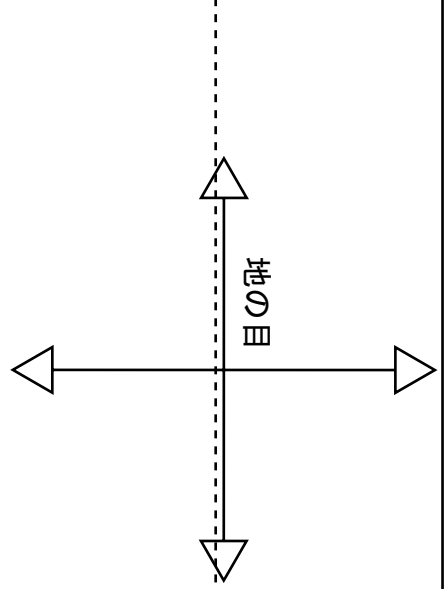
貼り合せ線 DB

貼り合せ線 BⅣ

～LP部分へ
<http://dr->



目の寸



ストラップス(1ダーツ) ベルト1枚 接着芯1枚

ベルト部分の準備

<http://dr-cos.com/kt-12boxpleatskirt6.html>



ベルトの縫い付け方

<http://dr-cos.com/kt-12boxpleatskirt7.html>



ホックの付け方①「鉤(カギ)」
<http://dr-cos.com/kt-hook>
ホックの付け方②「輪」編
<http://dr-cos.com/kt-hook>

縫い代 1 cm

貼り合せ線 DB

貼り合せ線 DC

貼り合せ線 DIV

「鉤(カギ)」編
n/kt-hook.html
「輪」編
n/kt-hook2.html



SITE <http://dr-cos.com>
MAIL info@dr-cos.com
Twitter <https://twitter.com/dr-cos.com>
facebook <https://www.facebook.com/drcoscom>

持出し
3cm

貼り合せ線 DC

貼り合せ線 DD

貼り合せ線 D III