

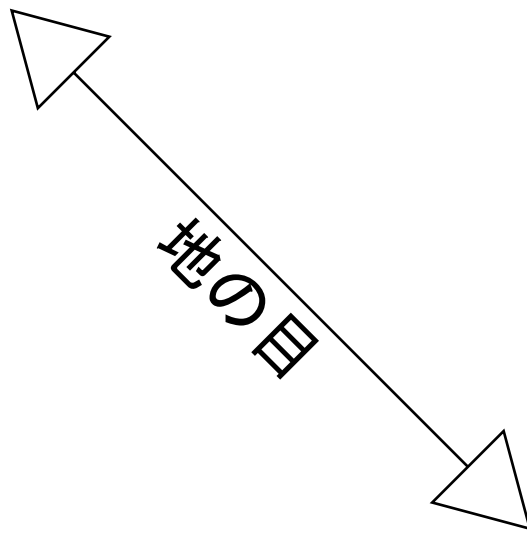
でいあこすのトップページへ
無料型紙ページへ
サンタ帽子のページへ

size
64
Unisex

貼合せ線 A I

貼合せ線 AA

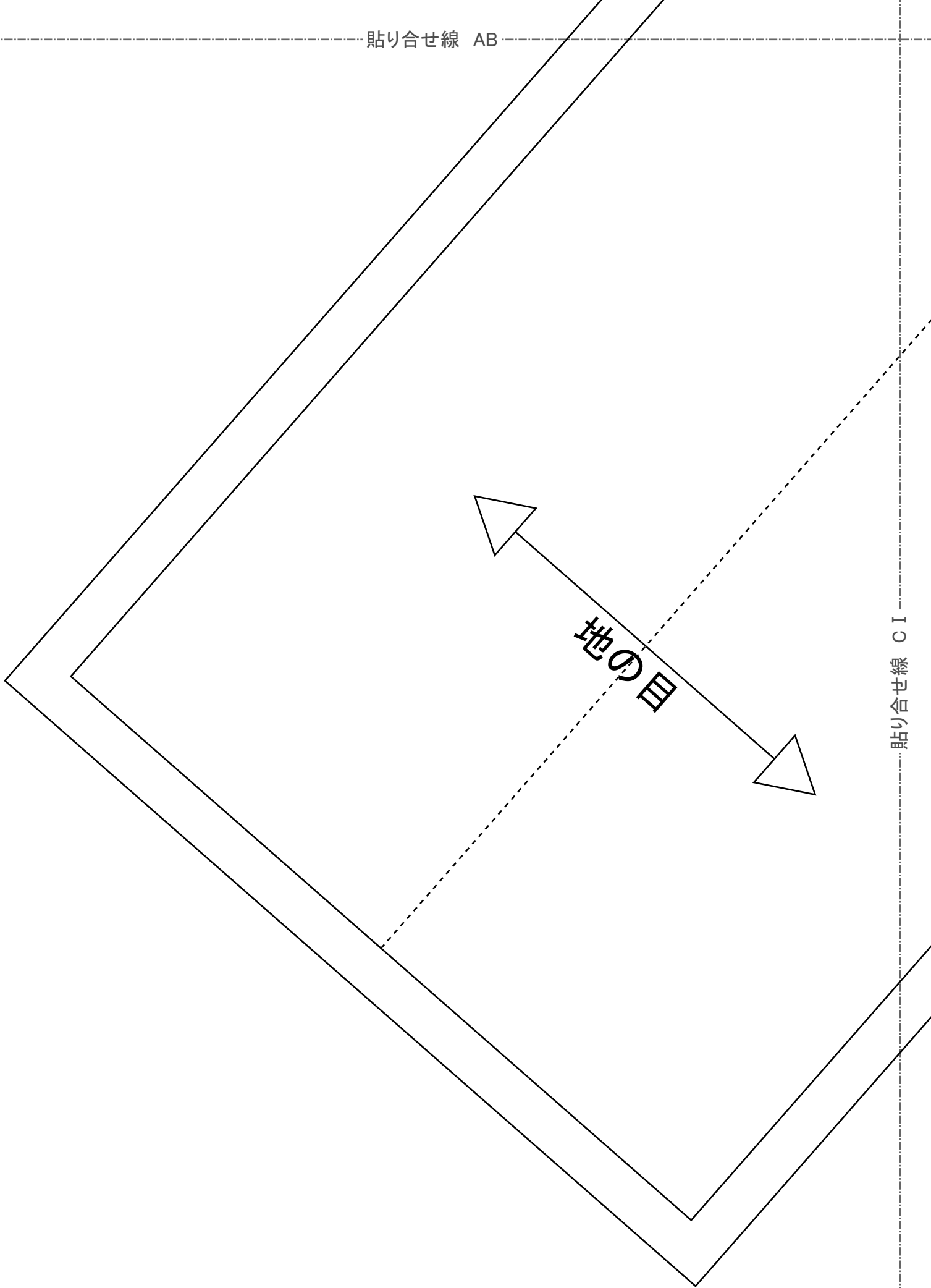
貼り合せ線 AA



貼り合せ線 BI

貼り合せ線 AB

貼り合せ線 AB



貼り合せ線 CI

貼り合せ線 AC

貼り合せ線 A I

サンタ帽子
ベース1枚

貼り合せ線 BA



貼り合せ線 A II

貼り合せ線 BA

縫い代1cm

貼り合せ線 BI

貼り合せ線 BII

Unisex ^{size} 64

サンタワンピース
パードルボア白1枚



サンタ帽子の作り方
のてない裁断方法
加工の際の参考数値は
[fpcos.com/fp-santahat-64.html](https://www.fpcos.com/fp-santahat-64.html)
を参照してください

貼り合せ線 BB

貼り合せ線 BB

サンク帽
無駄の
修正や加工の
<http://dr-cos.com/>
こちらのページを参照

縫い代1cm

貼り合せ線 CI

貼り合せ線 CII

貼り合せ線 BC



er.com/@drcos_com
www.facebook.com/drcoscom

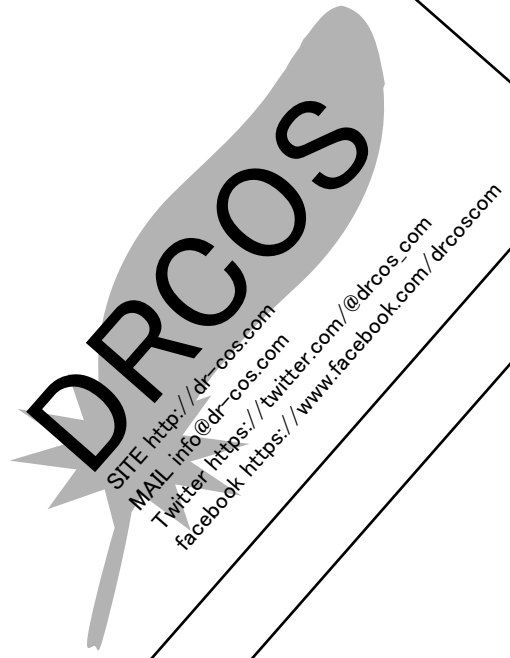
貼り合せ線 AⅡ

貼り合せ線 CA

貼り合せ線 AⅢ

貼り合せ線 CA

貼り合せ線 BⅡ



貼り合せ線 BⅢ

貼り合せ線 CB