

貼り合せ線

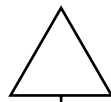
サイトの作り方

のでない判断方法

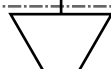
や加工の際の参考数値は

//dr-cos.com/fp-salopette-c100.html

のページを参照してください



地の目



貼り合せ線 AA

縫い代は 15mm

DRCOS

SITE <https://dr-cos.com>

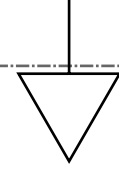
MAIL info@dr-cos.com

TWITTER <https://twitter.com/drcos.com>

INSTAGRAM <https://www.instagram.com/drcosite>

縫い目

貼り合せ線 AA

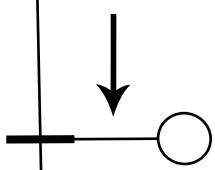


サロペット
後身頃
2枚

Children's
size 100

貼り合せ線 BI

開かせるための縫い目

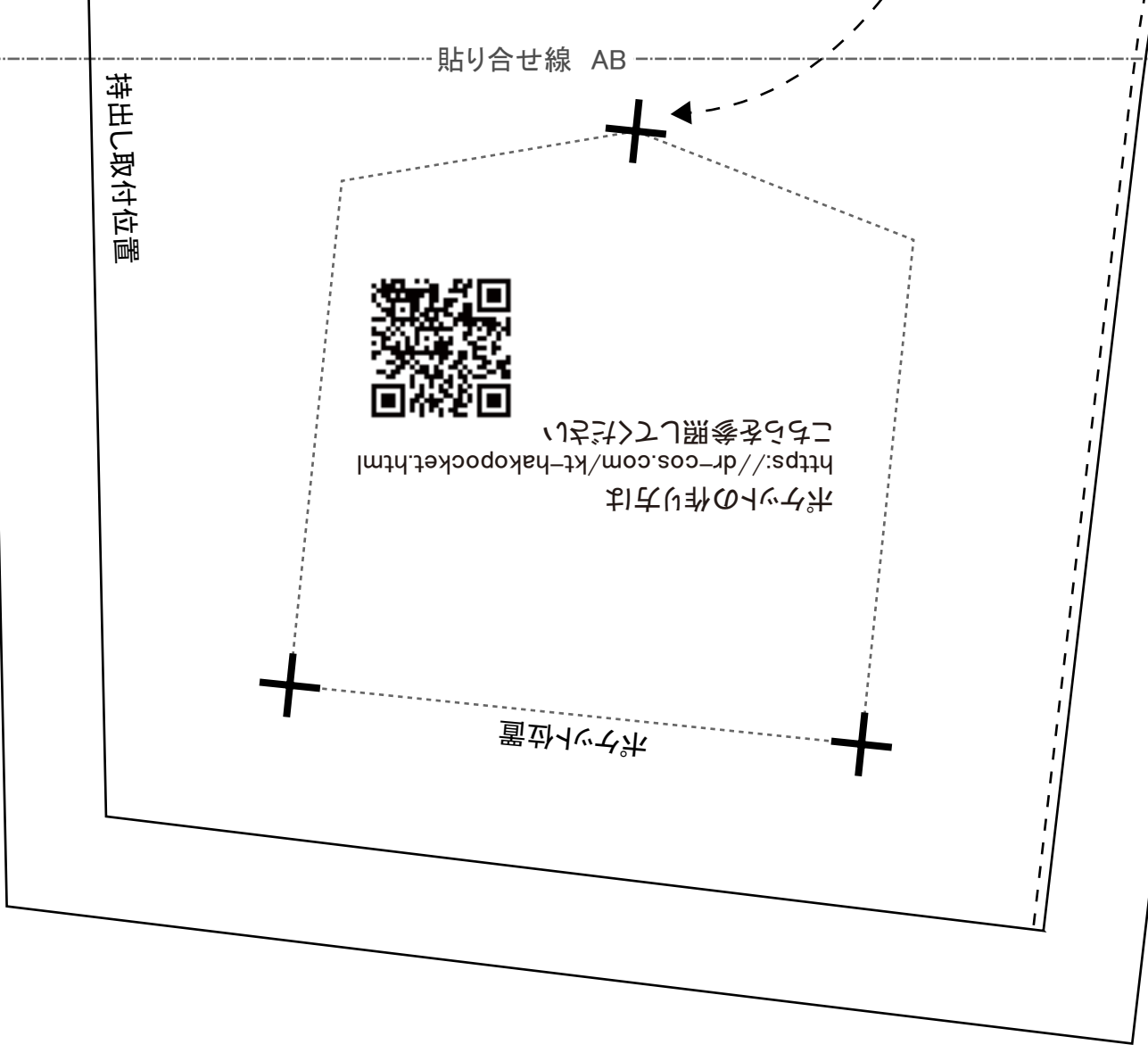


印で仕付けをして下さい
切り仕付けの仕方は
<https://dr-cos.com/kt-shituke.html>
こちらを参照して下さい

貼り合せ線 AB

持ち

縫い目

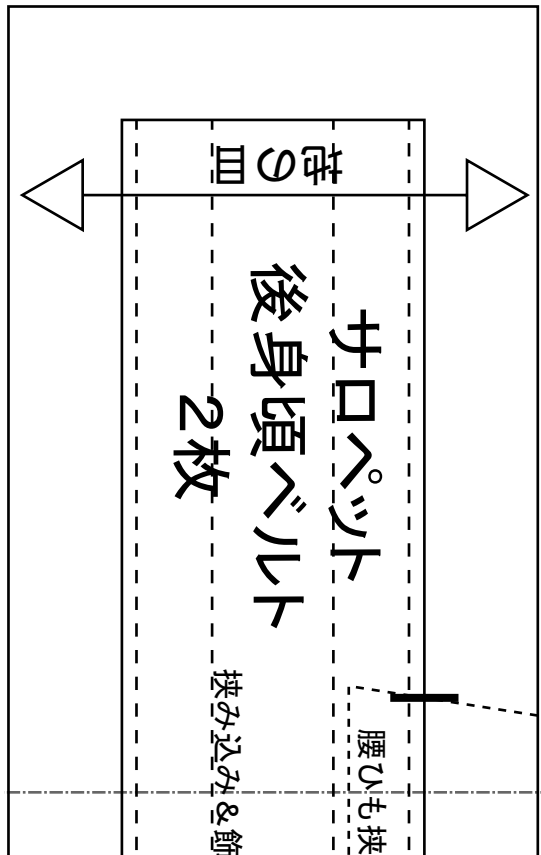


DRCOS

SITE <https://dr-cos.com>
 MAIL info@dr-cos.com
 T twitter [@drcos_com](https://twitter.com/@drcos_com)
 Instagram <https://www.instagram.com/drcosite>

5mmです

貼り合せ線 AC

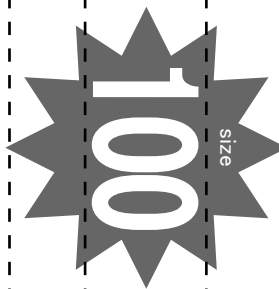


挟み込む

腰ひも挟み位置

腰ひも挟み位置

込み&飾りステッチ



挟み込む

貼り合せ線 AC

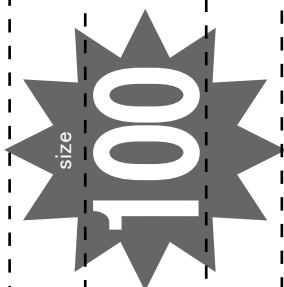
折り返しは 15mm です

縫いとめ&飾りステッチ

サロペット

肩紐

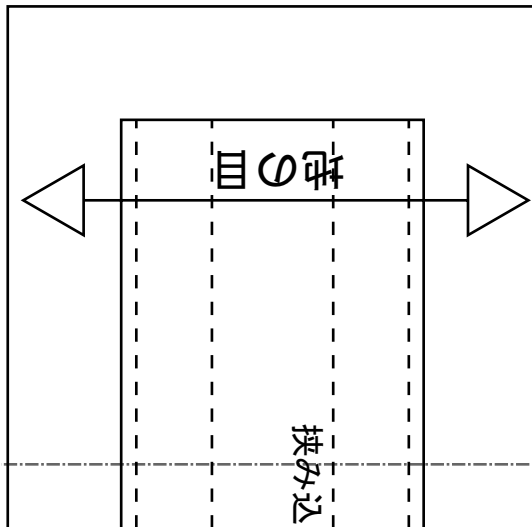
2枚



貼り合せ線 AD

挟み込

口の四



挟み込む

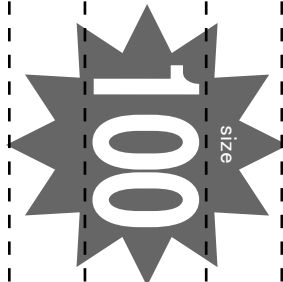
挟み込み & 飾りステッチ

サロペット

前身頃ベルト

2枚

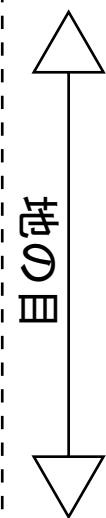
挟み込む



SITE <https://drccos.com>
MAIL info@drccos.com
Twitter <https://twitter.com/drccos.com>
Instagram <https://www.instagram.com/drccosite>

貼り合せ線 AD

Children's



貼り合せ線 AE

貼り合せ線 A II

RCOS

https://dr-cos.com
info@dr-cos.com
https://twitter.com/dr-cos-com
ram https://www.instagram.com/drcos-site



端処理の仕方は
<https://dr-cos.com/kt-hashisyori.html>
こちらを参照してください

貼り合せ線 BA

貼り合せ線 A I

サロベツ
無駄のでも
修正や加工
<https://dr-cos.com>
こちらのへ

CR

貼り合せ線 B I

貼り合せ線 BA



貼り合せ線 B II

股下は2重で縫う

股下は2重で縫う

折り返しは 15mmです

ボタン位置

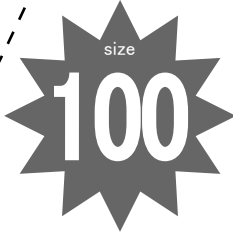
貼り合せ線 BB



貼り合せ線 BB

折り返しは 15mm です


縫い止め & 飾りステッチ



サロペット
前身頃上部
わで1枚

ポケット取付位置


地の目



DRCOS

SITE <https://dr-cos.com>
MAIL info@dr-cos.com
Twitter <https://twitter.com/drcos.com>
Instagram <https://www.instagram.com/drcossite>

ベルトに挟み込む部分です



折り込み 15mm

地の目

貼り合せ線 BC

サロペット
見返し
2枚

地の目

size
100

ボタン位置

サロペット
持出し
2枚

地の目

size
100

DR

SITE <https://dr->
MAIL info@dr-co
Twitter <https://t>
Instagram <https://i>

貼り合せ線 A II



地の目


縫い代は 15mm

貼り合せ線 CA

貼り合せ線 A II

サロペット
前身頃
2枚

Children's



貼り合せ線 B II

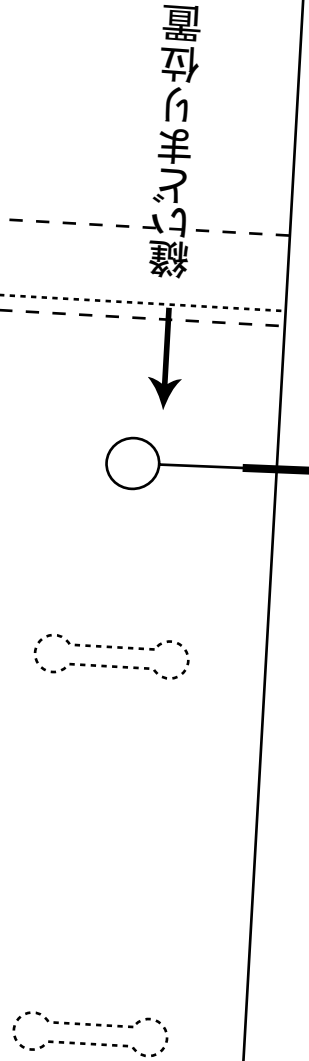
脇下

脇下の飾りステッチ

飾り&縫いとめステッチ

貼り合せ線 CB

返し縫置



貼り合せ線 B III

