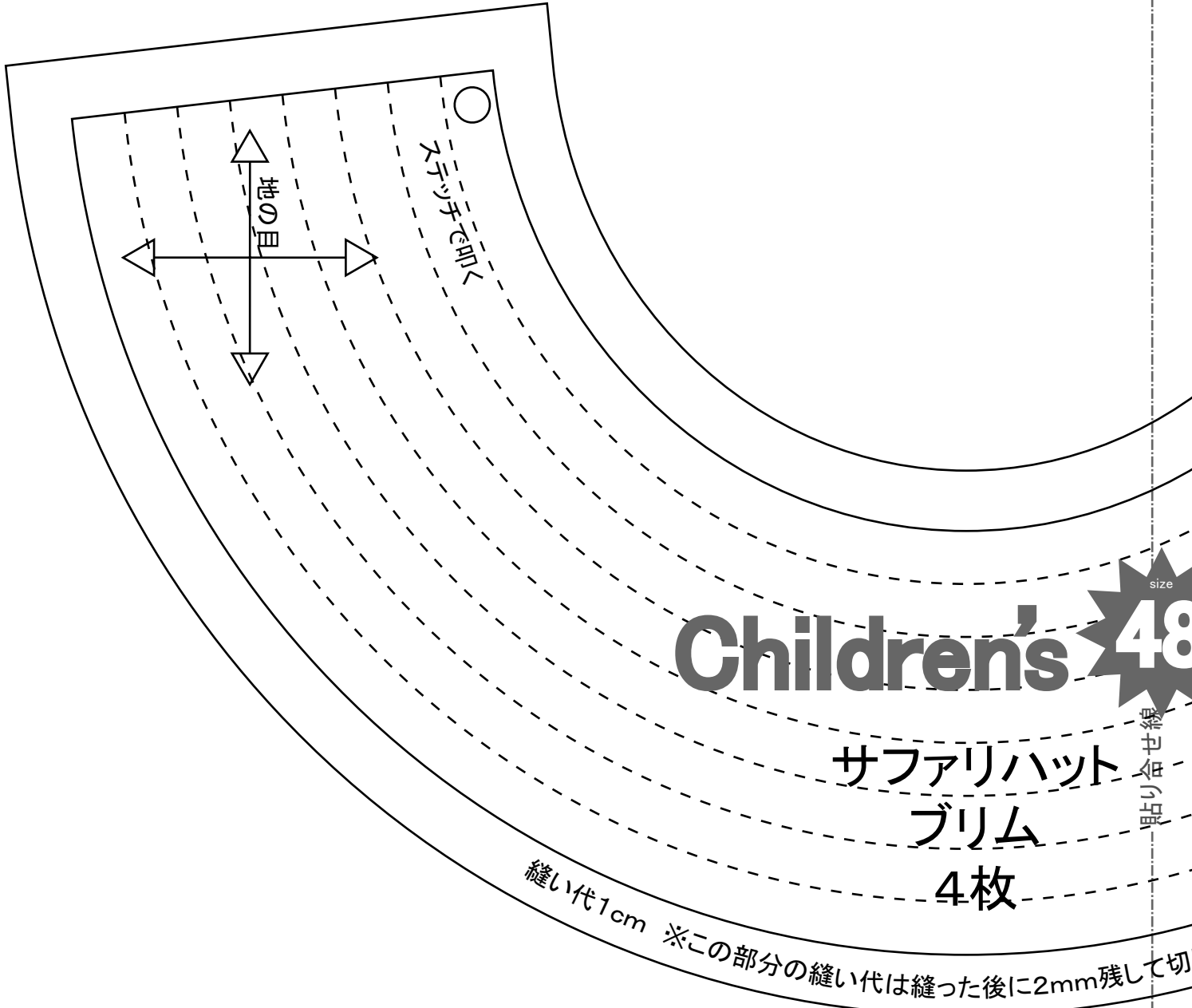


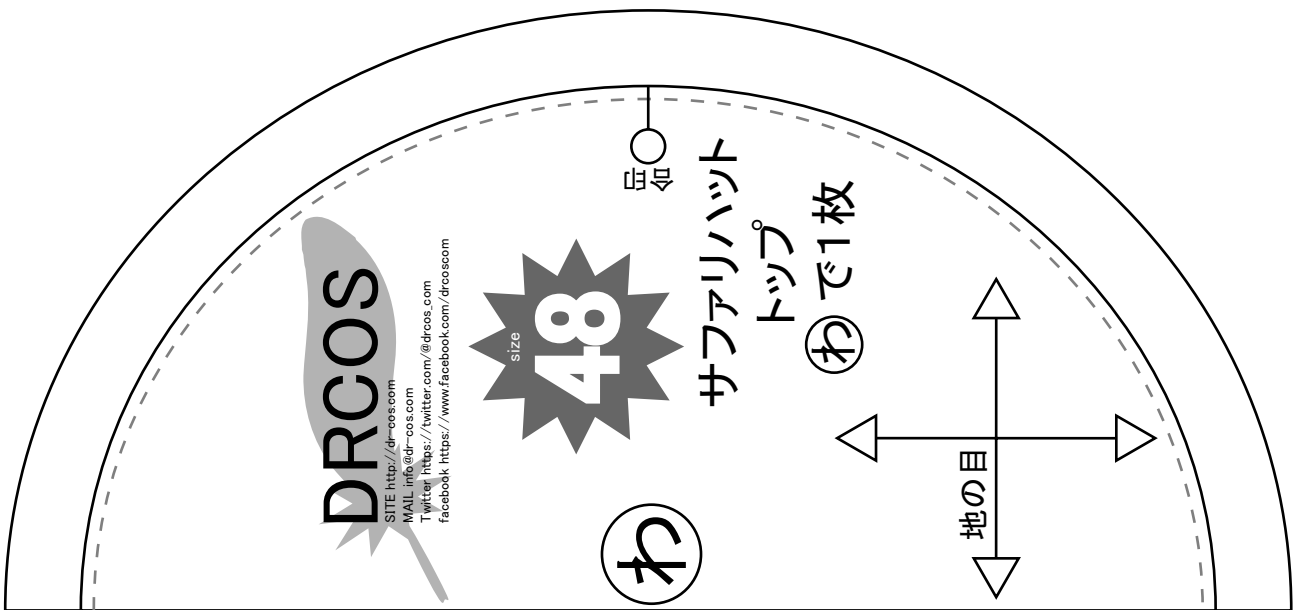
でいあこすのトップページへ
無料型紙ページへ
サファリハットの型紙&作り方ページへ



Children's **48**

サファリハット
ブリム
4枚

縫い代1cm ※この部分の縫い代は縫った後に2mm残して切



DRCOS

SITE <http://drcos.com>
MAIL info@drcos.com
Twitter [@drcos.com](https://twitter.com/drcos.com)
facebook <https://www.facebook.com/drcos.com>

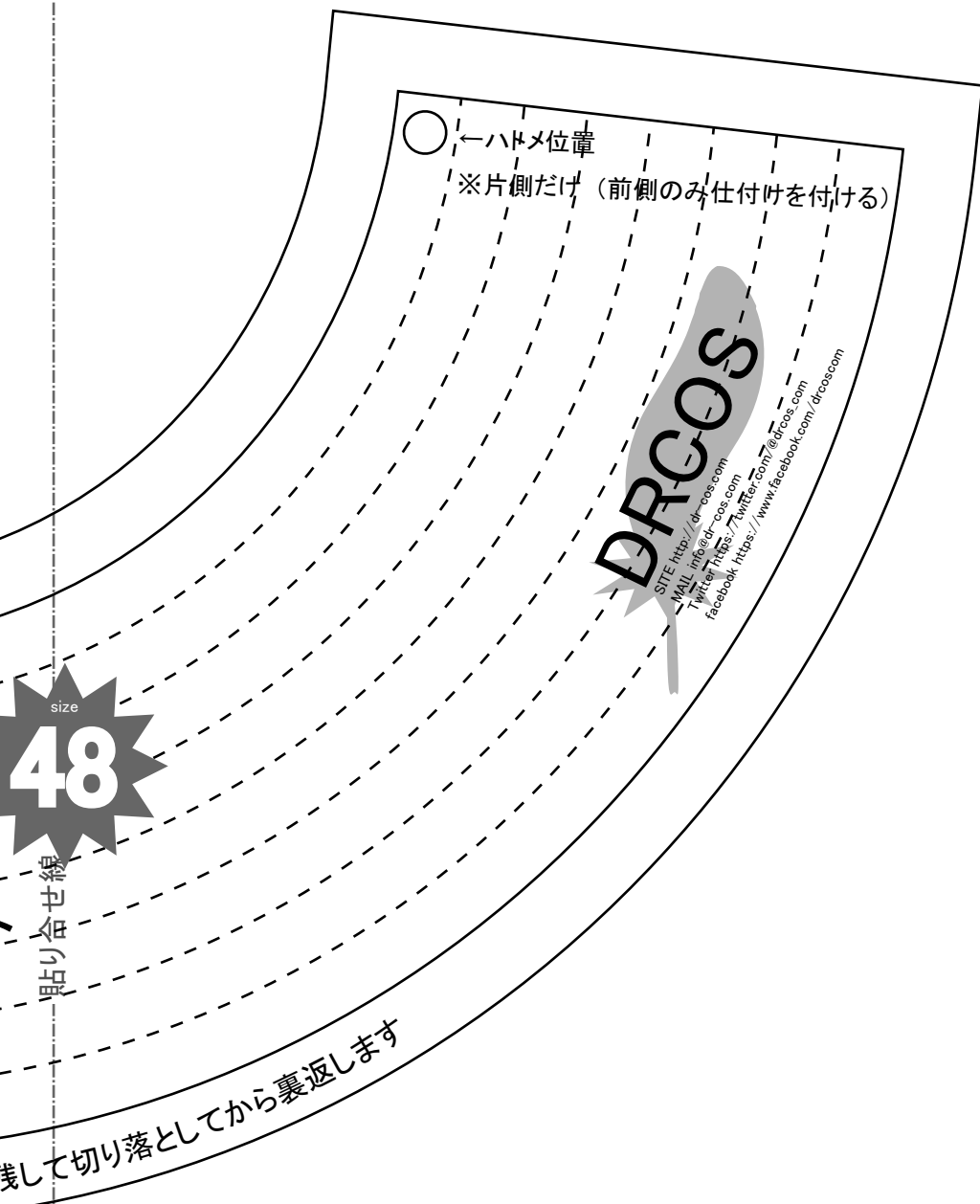
size
48

サファリハット
トップ

わで1枚


わ

貼り合せ線 AA



サファリハット
サイズ
2枚

サファリハットの作り方・無駄のでない裁断方法
修正や加工の際の参考数値は
<http://dr-cos.com/fp-safarihat-48.html>
こちらのページを参照してください



飾りハットメ位置↑

ベルト通しA位置

ベルト位置

ベルト通しB位置

地の目

DRCOS
SITE <http://dr-cos.com>
MAIL info@dr-cos.com
Twitter [@drcos.com](https://twitter.com/@drcos.com)
facebook <https://www.facebook.com/drcos.com>

サファリハット
ベルト
2枚

地の目

DRCOS
SITE <http://dr-cos.com>
MAIL info@dr-cos.com
Twitter [@drcos.com](https://twitter.com/@drcos.com)
facebook <https://www.facebook.com/drcos.com>