

RCOS

https://www.facebook.com/drcoscom
https://twitter.com/drcoscom
@drcoscom
//drcos.com

縫い代 1cm



地の目

フリル3段目

へちコート
前身頃
④で1枚



貼り合せ線 A I

Childrens 120
貼り合せ線 A I

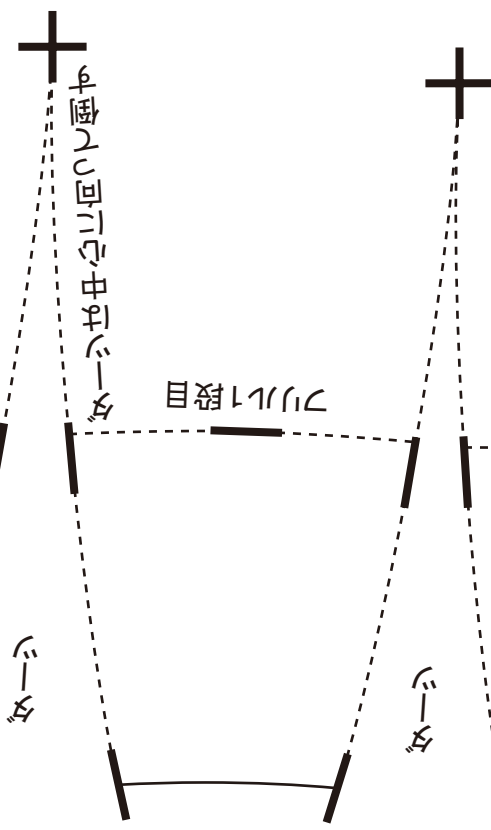
Children's

size 120

クリル2段目

クリル1段目

貼り合せ線 BI



ダーツの縫い方は
<http://dr-cos.com/kt-darts.html>
を参照してください



Chi

貼り合せ線 AB

children's size 120

ペチコート

フリル3段目

① わ で2枚

ペチコートの作り方

無駄のない裁断方法

修正や加工の際の参考数値は

<http://dr-cos.com/fp-petticoat-c120.html>

こちらのページを参照してください

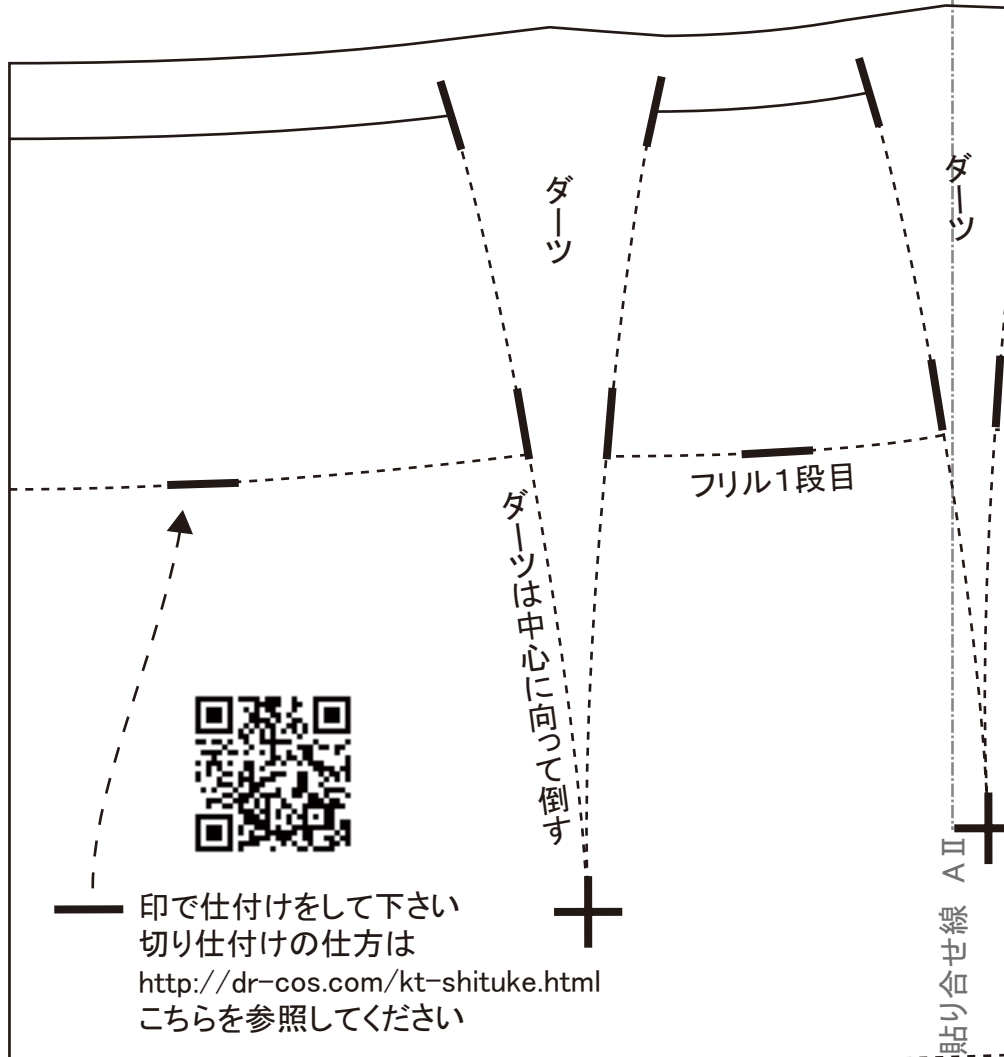


縫い代 1cm

SITE <http://dr-cos.com>
MAIL info@dr-cos.com
Twitter <https://twitter.com/dr-cos>
facebook <https://www.facebook.com/dr-cos>

DR COS

貼り合せ線 A I



印で仕付けをして下さい
切り仕付けの仕方は
<http://dr-cos.com/kt-shituke.html>
こちらを参照してください

ダーツは中心に向かって倒す



① わ で1枚

① わ と【地の目】て何？と思われる方は
<http://dr-cos.com/kt-symmetry.html>
こちらを参照してください

フリル2段目

フリル3段目

貼り合せ線 A II

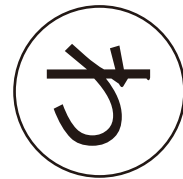
わと【地の目】で何？と恐られる方は
<http://dr-cos.com/kt-symmetry.html>
こちらを参照してください



貼り合せ線 BI

貼り合せ線 BII

縫い代 1c



貼り合せ線 BB

貼り合せ線 BB

Children's ^{size} 120

ペチコート

フリル2段目

① わ で2枚

貼り合せ線 C II

縫い代 1cm

貼り合せ線 BC

ギャザーを入れる

貼り合せ線 C I



貼り合せ線 AII

シータ

コンシールファスナーの縫い方は
<http://dr-cos.com/yt-concealedfastener.html>
こちらを参照してください



伸び止めテープの使い方は
<http://dr-cos.com/kt-nobidome.html>
こちらを参照してください



伸び止めテープを貼る

あき止まり位置

↑ 縫い止まり位置

(※一箇所のファスナー部分だけ適用で)

コンシールファスナー取る付け位置

ファスナーを取付ける前に伸び止めテープを貼る

貼り合せ線 CA

size

120

持ちし

DRCOS

SITE <http://dr-cos.com>

MAIL info@dr-cos.com

Twitter [@drcos.com](https://twitter.com/@drcos.com)

facebook <https://www.facebook.com/drcoscom>

貼り合せ線 AIII

貼り合せ線 B II

貼り合せ線 CA
（
だけ
適用
です）

DRCOS

SITE <http://dr-cos.com>

MAIL info@dr-cos.com

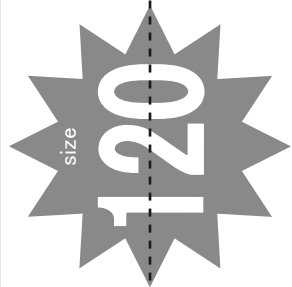
Twitter https://twitter.com/@drcos_com

facebook <https://www.facebook.com/drcoscom>

い代 1cm

貼り合せ線 CB

パチコート
ベルト 1枚



Children's

縫い代 1cm

折り線

貼り合せ線 B III

貼り合せ線 C II

ギャザーを入れる

貼り合せ線 CB

折り線

ギャザー

貼り合せ線 C III



Children's

ペチコート
フリル1段目
①で2枚

貼り合せ線 CC

DRCOS
SITE <http://dr-cos.com>
MAIL info@dr-cos.com
Twitter https://twitter.com/@dr_cos
facebook <https://www.facebook.com/drcoscom>

ギャザーを入れる

貼り合せ線 CⅢ



DRCOS
 SITE <http://dr-cos.com>
 MAIL info@dr-cos.com
 Twitter https://twitter.com/@drcos_com
 facebook <https://www.facebook.com/drcoscom>

is
ト
目
枚

size
120

縫い代 1cm

貼り合せ線 CⅣ