

でいあこすのトップページへ
無料型紙ページへ
ワンピースドレスラインの型紙&作り方ページへ

縫い代 1cm

貼り合せ線 AA

貼り合せ線 AI

貼り合せ線 AA

貼り合せ線 BI

貼り合せ線 AB

修正や加工の際の参考数値は C I I O 貼り合せ線

<http://dr-cos.com/fp-onepiecedress2-m.html>

こちらのページを参照してください



貼り合せ線 AB

貼り合せ線 AC

縫い代 1cm

貼り合せ線 A I



貼り合せ線 A II

貼り合せ線 BA



貼り合せ線 BA



端処理の仕方は

<http://dr-cos.com/kt-hashisyori.html>

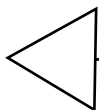
こちらを参照してください

貼り合せ線 BI

貼り合せ線 BII

貼り合せ線 BB

地の目



ワンピースドレスラインの作り方

無駄のない裁断方法

修正や加工の際の参考数値は




④と【地の目】で何？と思われる方は

<http://dr-cos.com/kt-symmetry.html>

こちらを参照してください

貼り合せ線 AⅡ



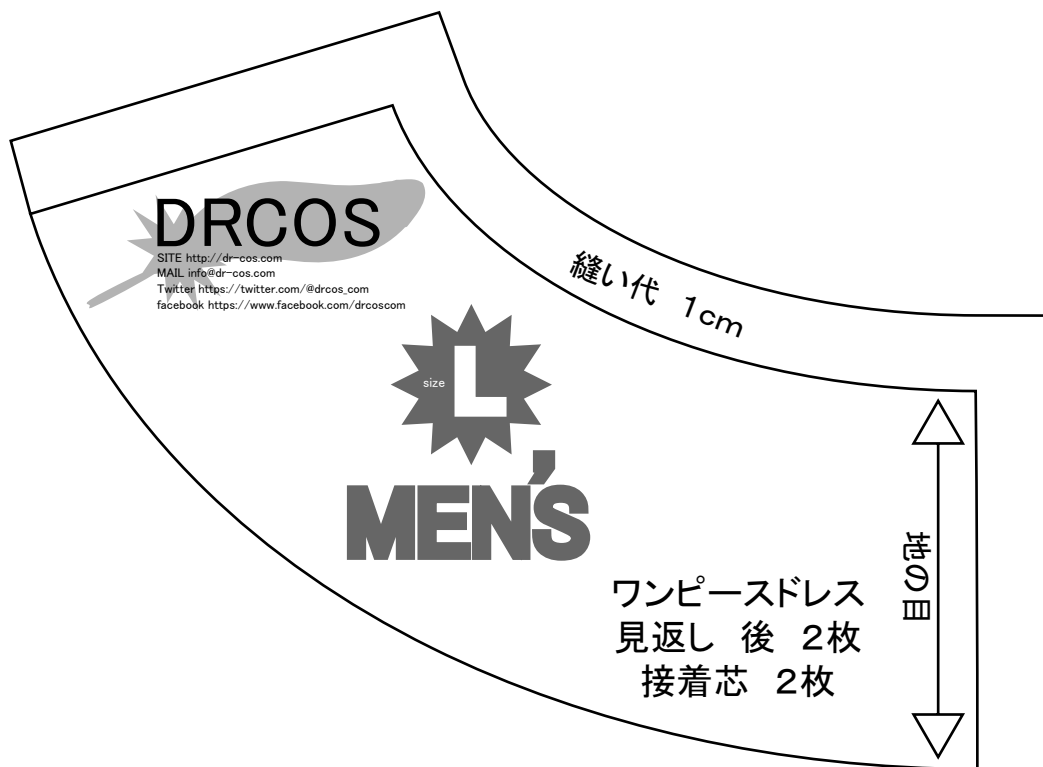
ワンピースドレス

前身頃

④で1枚

貼り合せ線 CA

貼り合せ線 AⅡ



貼り合せ線 CB

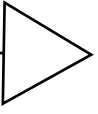


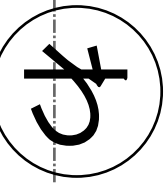
ワンピースドレス
後身頃
2枚

貼り合せ線 C III

貼り合せ線 CC

貼り合せ線 C II





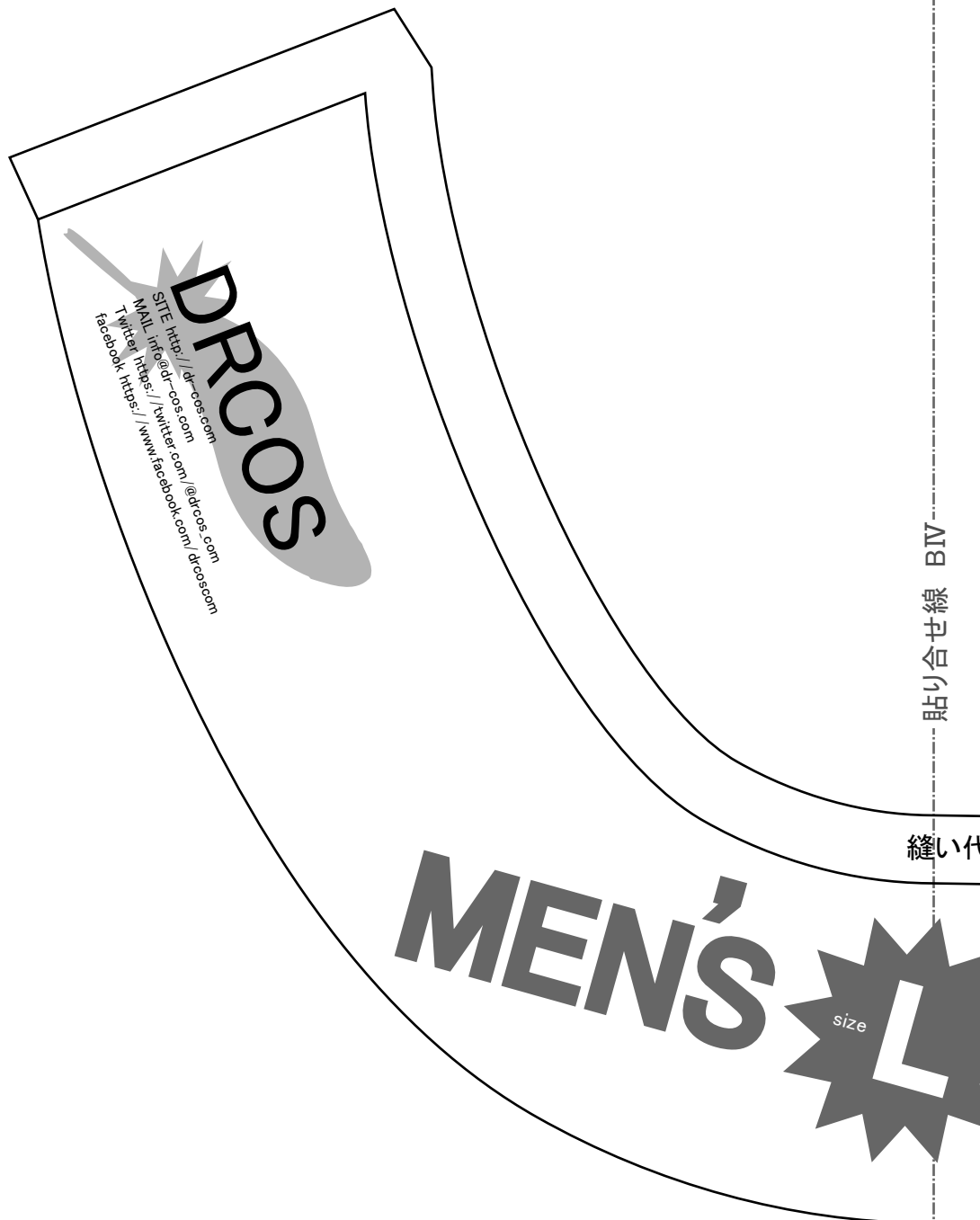
貼り合せ線 AⅢ



倒す

貼り合せ線 AⅣ

貼り合せ線 DA



貼り合せ線 DB

貼り合せ線 CⅢ



CⅣ

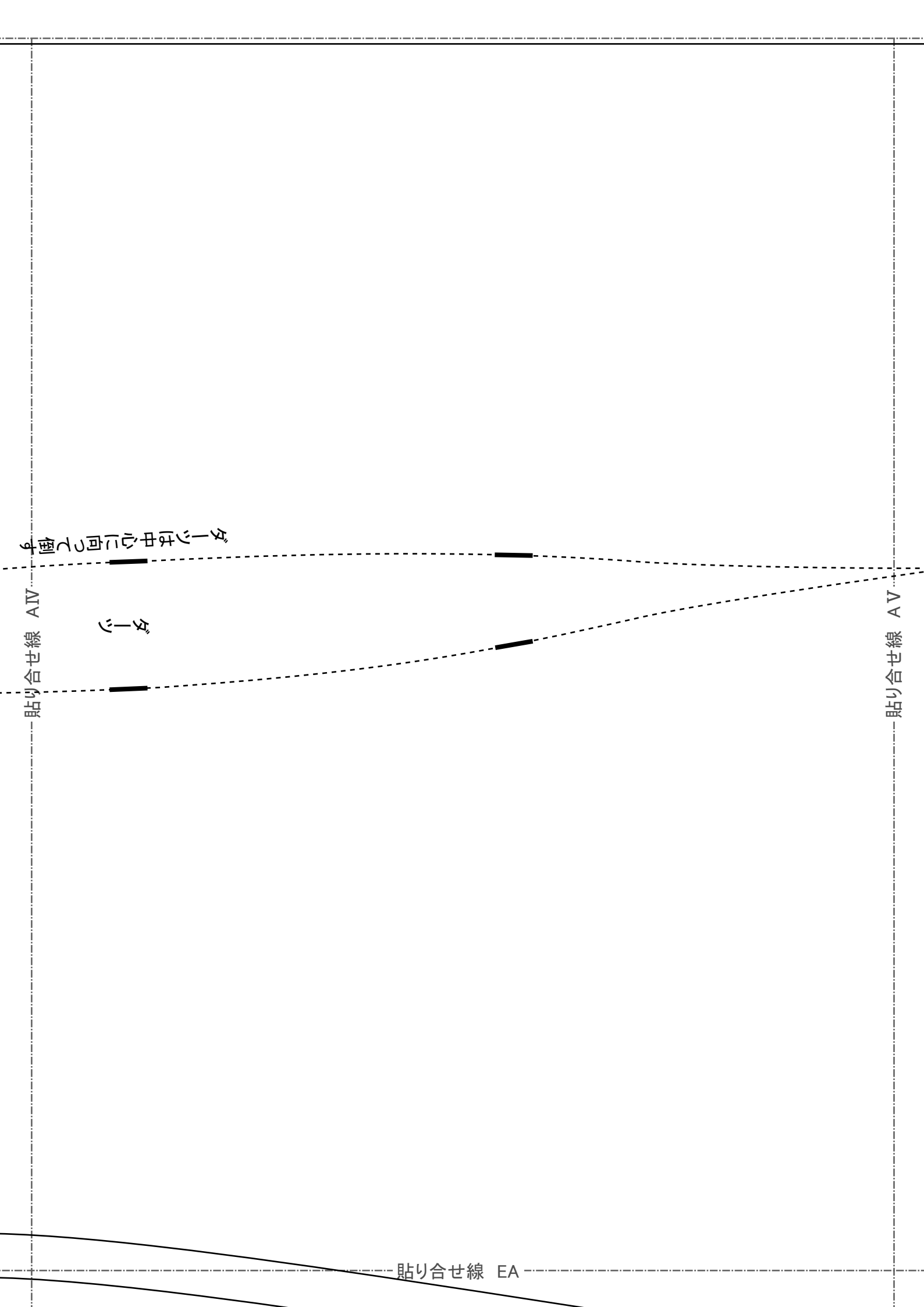
手摺線
貼り合せ線

縫い止まり位置



コンシールファスナー取付位置 コンシール

貼り合せ線 DC



ターは中心に向けて倒す

ター

貼り合せ線 AIV

貼り合せ線 AV

貼り合せ線 EA

縫い代 1cm

ワンピースドレス
見返し 前 1枚
接着芯 1枚

地の目



貼り合せ線 EB

印で仕付けをして下さい

切り仕付けの仕方は

<http://dr-cos.com/kt-shituke.html>

こちらを参照してください



貼り合せ線 CV

ダーツ

CIV

貼り合せ線 CV

ダーツの作りかた

コンシールファスナーを取付ける前にノブ止テープを貼ってください

貼り合せ線 EC

貼り合せ線 AV



こちらを参照してください

<http://dr-cos.com/kt-darts.html>



ダーツの縫い方は



ダーツの縫い方

ダーツ

見返しのライン

貼り合せ線 AVI

貼り合せ線 FA

貼り合せ線 FA

貼り合せ線 BV

貼り合せ線 BVI

前

貼り合せ線 FB

DRGOS

SITE <http://dr-cos.com>
MAIL info@dr-cos.com
T witter <https://twitter.com/@dr-cos.com>
facebook <https://www.facebook.com/dr-cos.com>



この使い方は
<http://dr-cos.com/kt-nobidome.html>
をご覧ください



コンシーラフラスナーの取付は
<http://dr-cos.com/kt-12boxpleatskirt2.html>
こちらを参照してください

貼り合せ線 FB

貼り合せ線 FC

貼り合せ線 CV



のうた

貼り合せ線 AVI

DRCOS
SITE <http://dr-cos.com>
MAIL info@dr-cos.com
Twitter [@drcos_com](https://twitter.com/@drcos_com)
facebook <https://www.facebook.com/drcoscom>

袖の付け方は

<http://dr-cos.com/kt-armhole.html>

こちらを参照してください

貼り合せ線 GA



貼り合せ線 AVI

こちらを参照してください
貼り合せ線 GA



DRCOS

SITE <http://dr-cos.com>

MAIL info@dr-cos.com

Twitter https://twitter.com/@drcos_com

facebook <https://www.facebook.com/drcoscom>

貼り合せ線 BVI

MEN'S  size L

ワンピースドレス
袖
2枚

目の研



貼り合せ線 BVII

縫い代 1cm

貼り合せ線 GB

DP0000

貼合せ線

伸び止めテープの使い
http://dr-cos.com/kt
こちらを参照してください

戻りのライン

アイロンで押しつぶす

アイロン

貼り合せ線 HA

貼り合せ線 BⅦ

後

貼り合せ線 BⅧ

貼り合せ線 HB