

DRCOS

SITE <http://dr-cos.com>
MAIL info@dr-cos.com
Twitter [@drcos.com](https://twitter.com/@drcos.com)
facebook <https://www.facebook.com/drcoscom>

[でいあこすのトップページへ](#)
[無料型紙ページへ](#)
[ネクタイの型紙&作り方ページへ](#)

DRCOS

SITE <http://dr-cos.com>
MAIL info@dr-cos.com
Twitter [@drcos.com](https://twitter.com/@drcos.com)
facebook <https://www.facebook.com/drcoscom>

貼り合せ線 AI

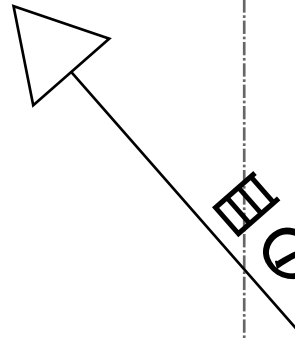
貼り合せ線 AA



貼り合せ線 A I

貼り合せ線 A II

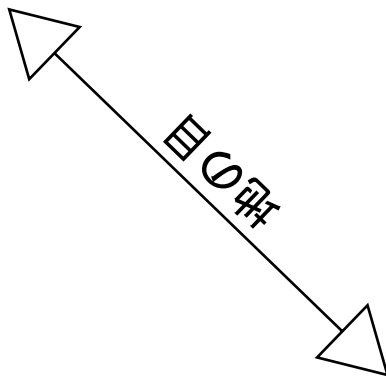
ネクタイの作り方
無駄のない裁断方法
修正や加工の際の参考数値は
<http://dr-cos.com/fp-necktie-1f.html>
こちらのページを参照してください



目次

貼り合せ線 BA

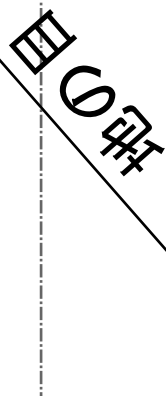
ネクタイ
小剣側
1枚



貼り合せ線 AII

貼り合せ線 AIII

3



ネクタイ
大剣側
1枚

LA

貼り合せ線 CA

2

1

DRCOS

SITE <http://dr-cos.com>

MAIL info@dr-cos.com

Twitter https://twitter.com/@drcos_com

facebook <https://www.facebook.com/drcoscom>

ネクタイ

大剣裏地 1枚

接着芯 1枚

2

ADIES' size F