

貼り合せ線 AI

貼り合せ線 AA

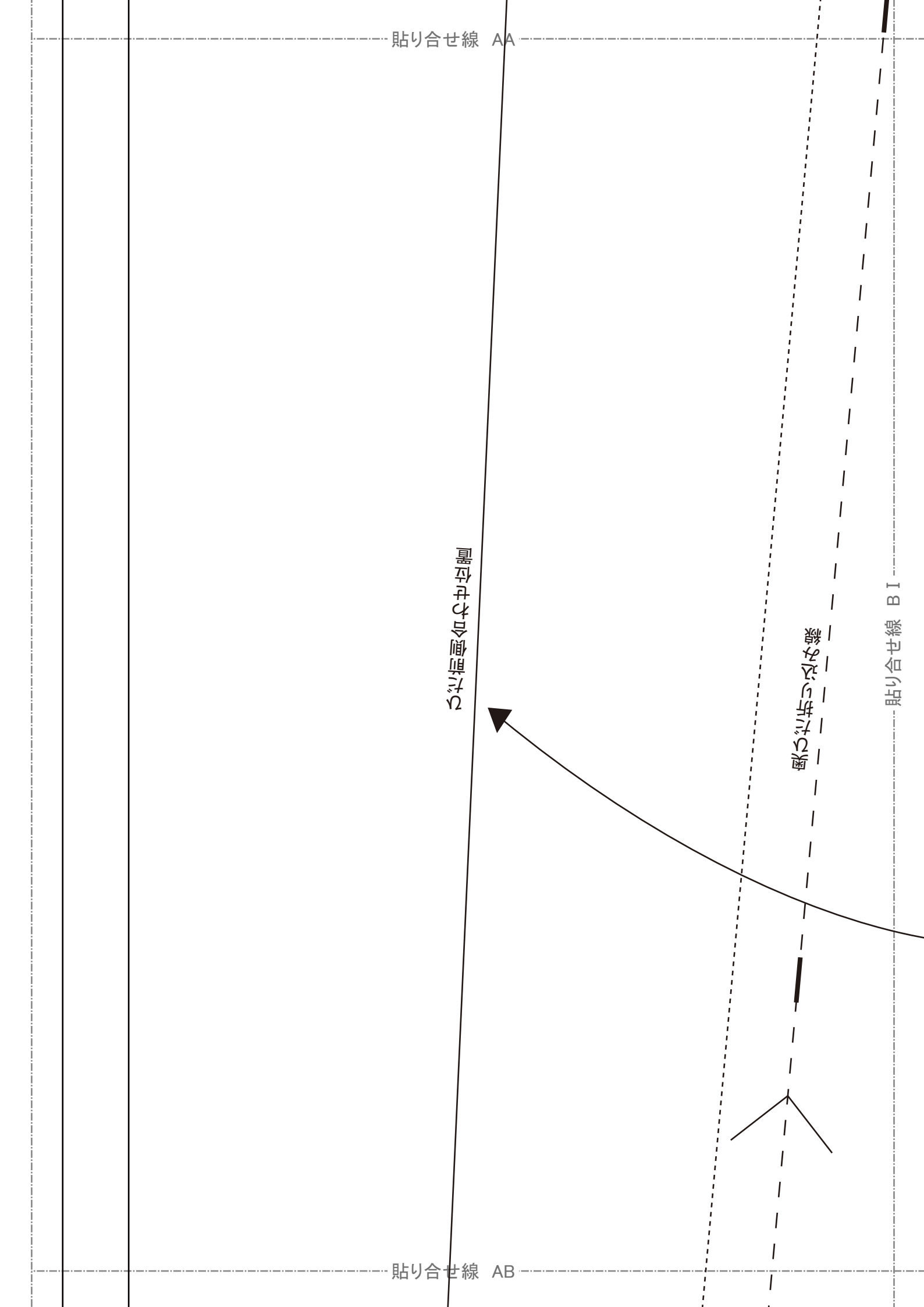
貼り合せ線 AA

面立中央の傾斜を示す

幾何学的な形状を示す

貼り合せ線 BI

貼り合せ線 AB



貼り合せ線 AB

縫折の寸法

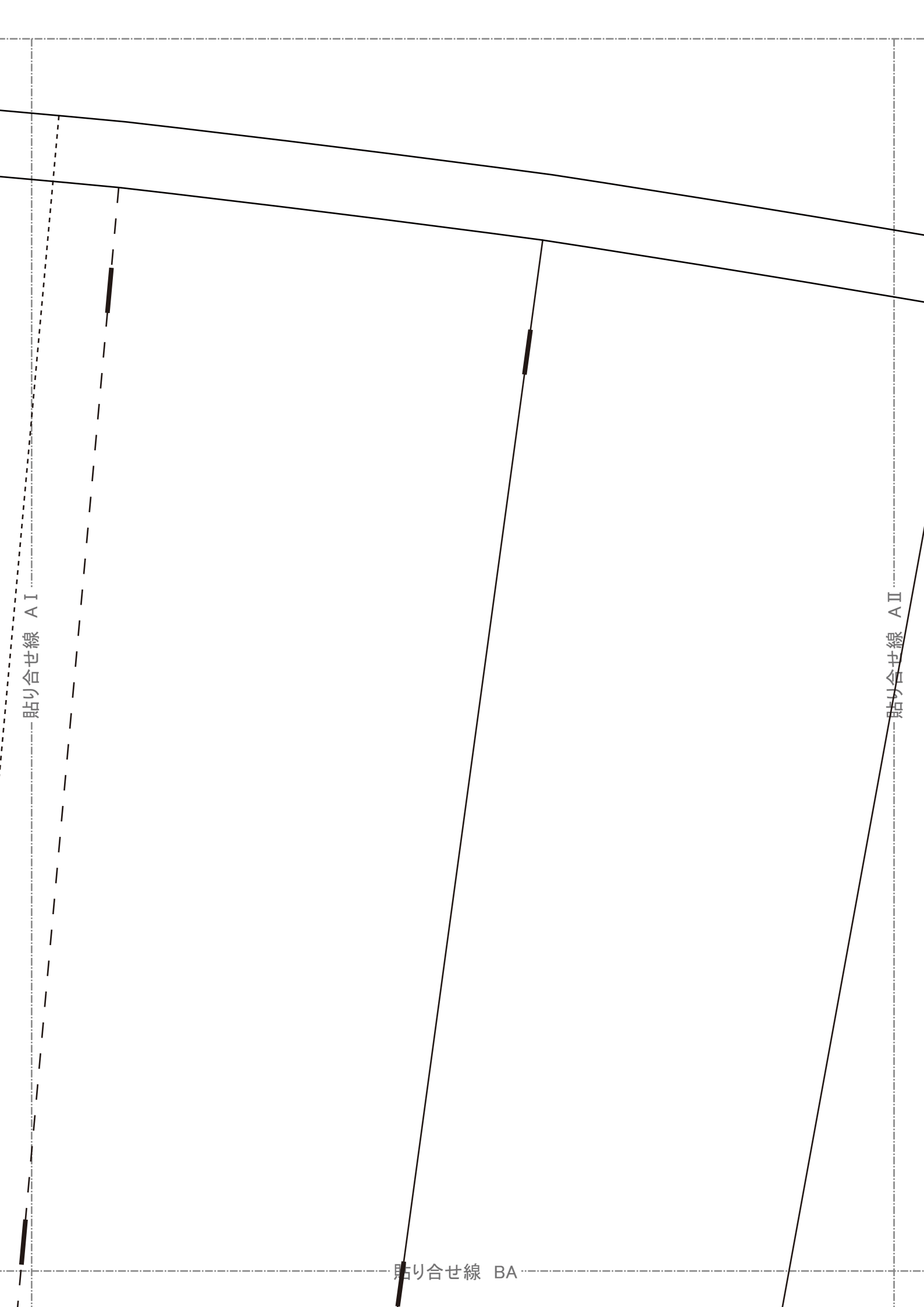
貼り合せ線 AC

貼り合せ線 CI

貼り合せ線 AC

貼り合せ線 DI

貼り合せ線 AD



貼り合せ線 A I

貼り合せ線 A II

貼り合せ線 BA

貼り合せ線 BA

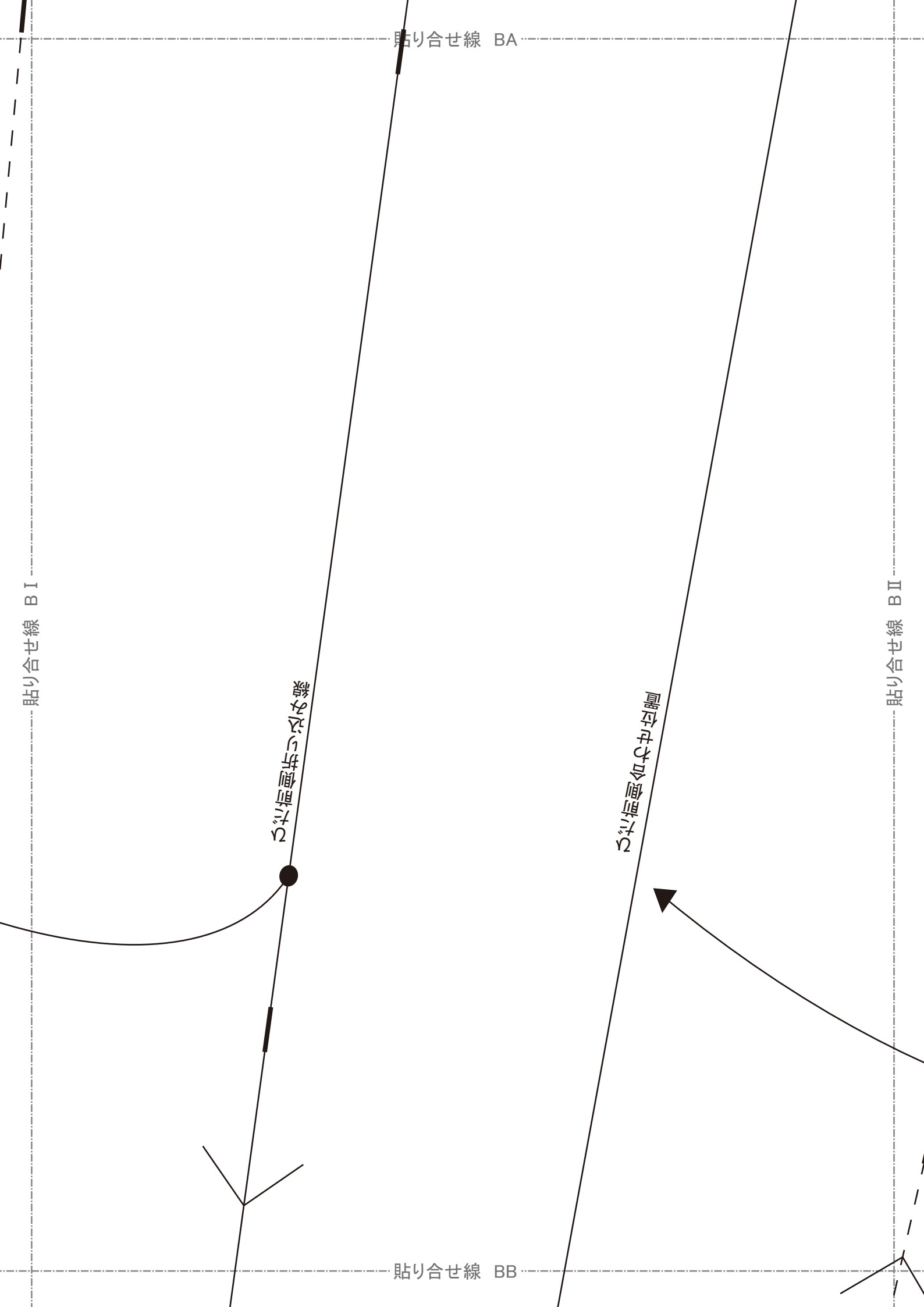
貼り合せ線 BI

貼り合せ線 BII

薬みだしの折廻り

面材の折廻り

貼り合せ線 BB

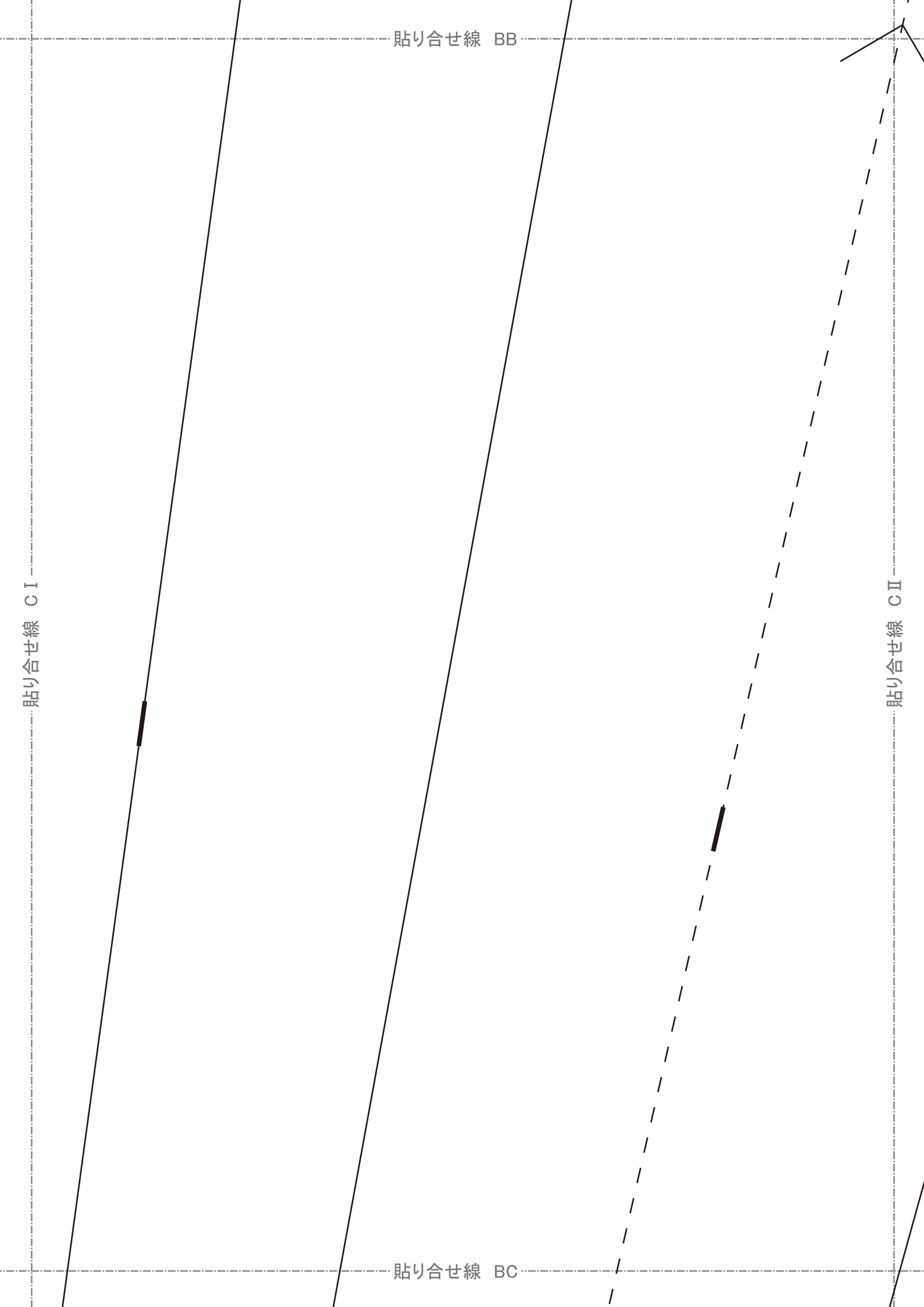


貼り合せ線 BB

貼り合せ線 CI

貼り合せ線 CII

貼り合せ線 BC



貼り合せ線 BC

貼り合せ線 DI

貼り合せ線

cos.com  
com/drcoscom

SO

貼り合せ線 BD



貼り合せ線 AII

縫い代 1.5cm

貼り合せ線 AIII

貼り合せ線 CA

貼り合せ線 CA

貼り合せ線 B II

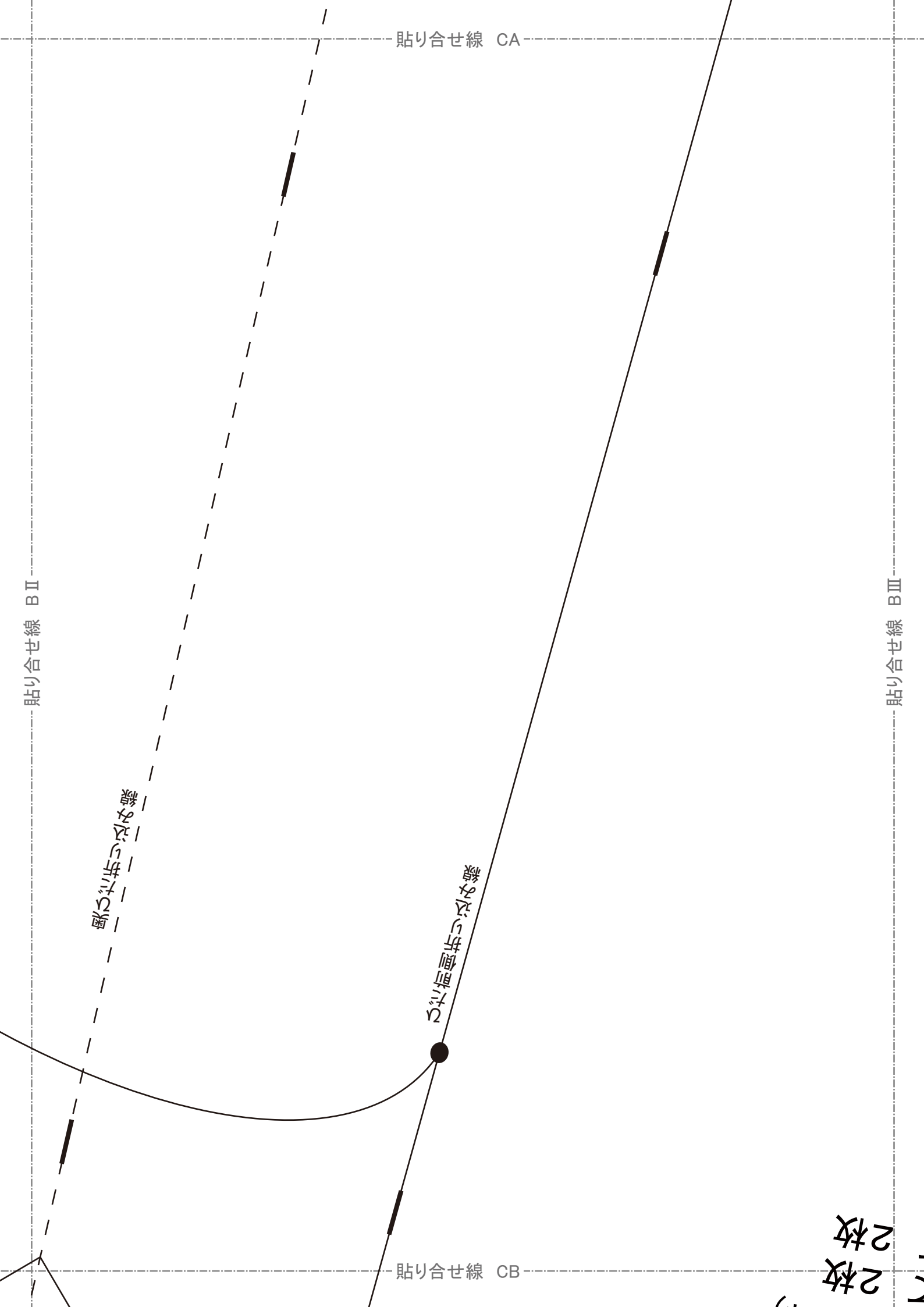
貼り合せ線 B III

釜みだし井筒付ボウ


釜みだし井筒付ボウ

貼り合せ線 CB

2枚  
2枚



2枚  
2枚  
f' (w' \*)  
(\*)



貼り合せ線 CB

貼り合せ線 C II

貼り合せ線 C III



印で仕付けをして下さい  
切り仕付けの仕方は  
<http://dr-cos.com/kt-shituke.html>  
こちらを参照して下さい

貼り合せ線 CC

DRCOS  
 SITE <http://dr-cos.com>  
 MAIL [info@dr-cos.com](mailto:info@dr-cos.com)  
 Twitter <https://twitter.com/dr-cos.com>  
 facebook <https://www.facebook.com/drcos.com>

貼り合せ線

② 貼り合せ線

① 貼り合せ線

貼り合せ線 DⅢ

貼り合せ線 AⅢ

貼り合せ線 AⅣ



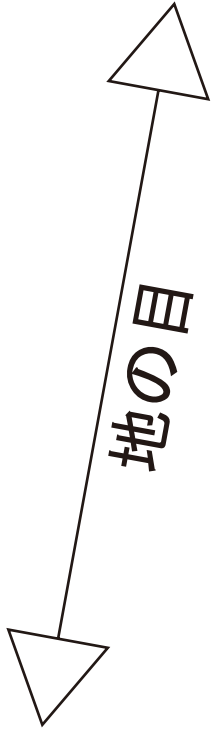
①作り方  
（女袴）  
裏地の縫い方  
の異なる  
裁断方法  
の際の参考値は  
//dr-cos.com/fp-hakama-ml.html  
のページを参照してください

貼り合せ線 DA

貼り合せ線 DA

おかま(女袴)の作り方  
見返のでない裁断表

貼り合せ線 BⅢ



貼り合せ線 BⅣ

貼り合せ線 DB

線を広げて  
点線で折って

2  
2

22

貼り合せ線 DB


貼り合せ線 DC

女袴  
コエ専用簡易式(\*)  
点線で広げて  
点線で折って

MEN'S

貼り合せ線 CⅢ

貼り合せ線 CⅣ



挟み込み 1 cm

縫い代 1 cm



SITE <http://dr-cos.com>  
MAIL [info@dr-cos.com](mailto:info@dr-cos.com)  
Twitter <https://twitter.com/dr-cos.com>  
facebook <https://www.facebook.com/dr-cos.com>

女袴

コス専用簡易式(\*'ω'\*)

腰板 2枚

接着芯 1枚

折り込み線

(接着芯は硬い厚手のものを使用して、折り込み線で半分に切って片側だけに貼る。  
両サイドの縫い代部分はあらかじめカットしておくのが楽です。)

地の目

腰板合印





貼り合せ線 AIV

貼り合せ線 AV

貼り合せ線 EA

無駄  
修正  
http/  
1550

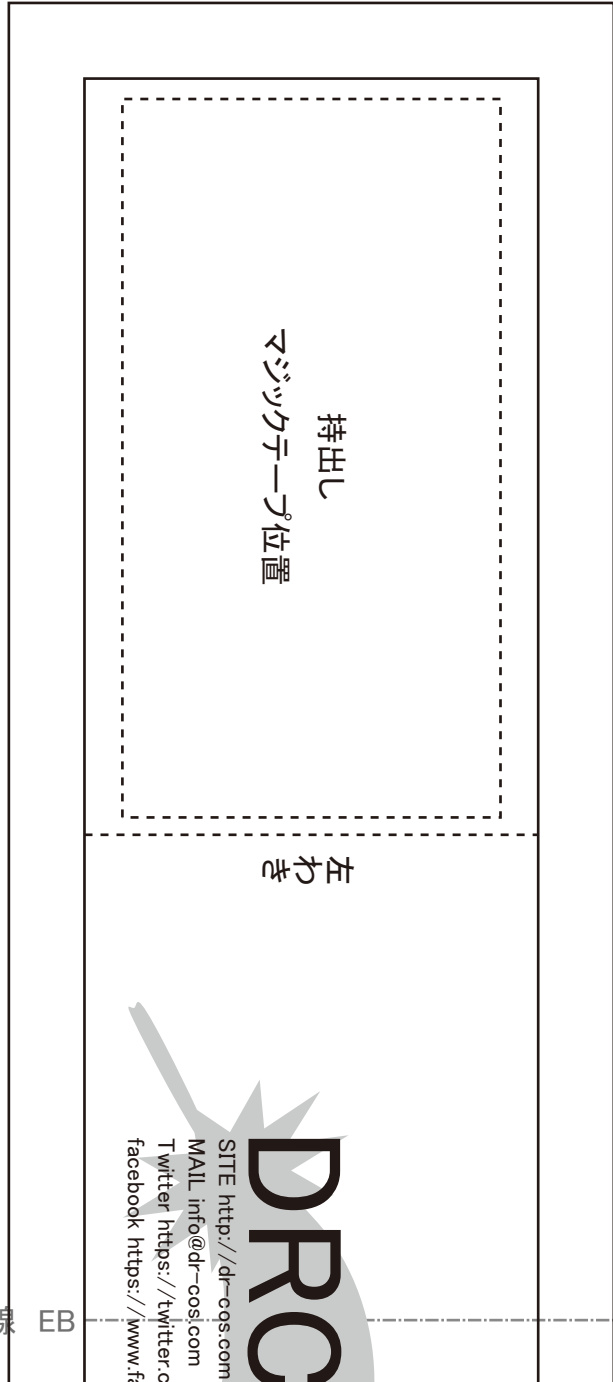


はか  
無駄  
校子

貼り合せ線 EA

貼り合せ線 BIV

貼り合せ線 BV



マジックテープ位置  
持ち出し

左わき

**DROC**  
 SITE <http://dr-cos.com>  
 MAIL [info@dr-cos.com](mailto:info@dr-cos.com)  
 T [twitter https://twitter.c](https://twitter.com/dr-cos)  
 facebook <https://www.f>

貼り合せ線 EB

RCOS

[/dr-cos.com](https://www.drcos.com)  
[dr-cos.com](https://www.drcos.com)  
[https://twitter.com/drcos\\_com](https://twitter.com/drcos_com)  
<https://www.facebook.com/drcoscom>

貼り合せ線 EB

腰板合印



MEN'S X


貼り合せ線 EC

貼り合せ線 CIV

貼り合せ線 CV

右わき

女袴  
コス専用簡易式(\*'ω'\*)  
腰ひも 2枚  
接着芯 1枚



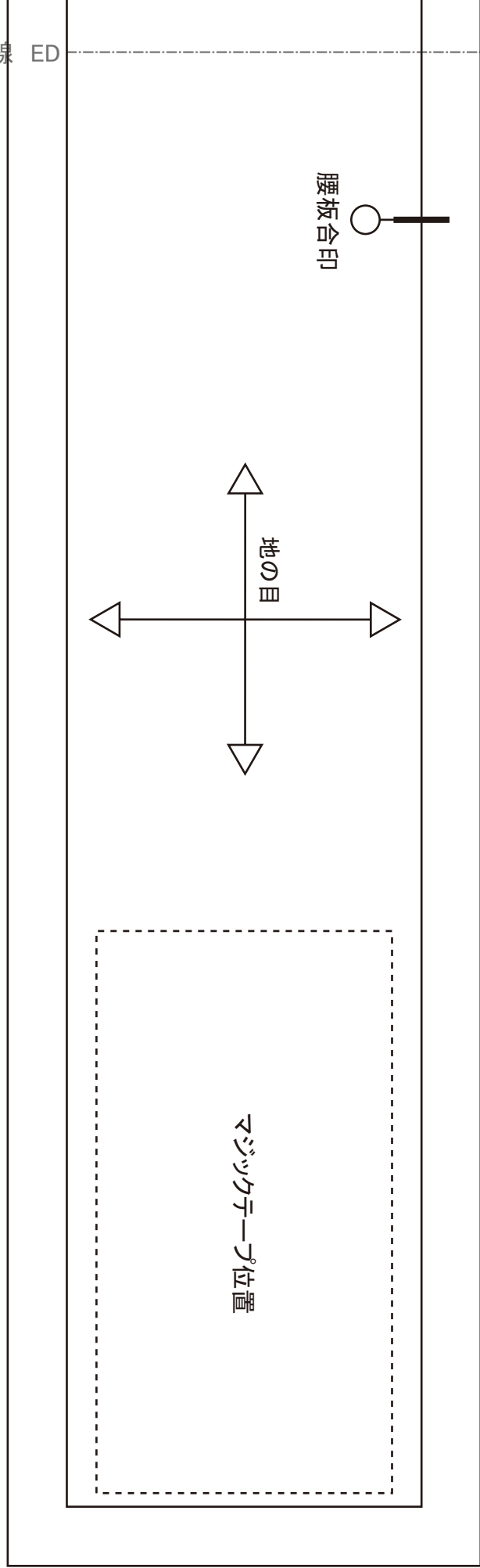
縫い代 1 cm

貼り合せ線 EC

貼り合せ線 ED

貼り合せ線 EIV

貼り合せ線 ED



貼り合せ線 EV

貼り合せ線 EE