

でいあこすのトップページへ
無料型紙ページへ
ロングコートの型紙&作り方ページへ

173cm 貼

貼合せ線 AI

貼合せ線 AA

貼り合せ線 AA



貼り合せ線 BI

カラーの超ロングコート
前身頃
2枚



貼り合せ線 AB

貼り合せ線 AB



取付位置

貼り合せ線 CI



opocket.html



貼り合せ線 AC

縫い代1cm

貼り合せ線 AC

貼り合せ線 DI



kt-shituke.html

↑



貼り合せ線 AD

貼り合せ線 AD

貼り合せ線 EI

http://dr-cos.com
info@dr-cos.com
r https://twitter.com/@dr-cos.com
ok https://www.facebook.com/drcoscom

DRCOS

貼り合せ線 AE

裾の折り上げは3

貼合せ線 A I

貼合せ線 A II

貼合せ線 BA

貼り合せ線 BA

地盤

貼り合せ線 BI

貼り合せ線 BII

クラック

ME

貼り合せ線 BB

MF

貼り合せ線 BB

ホケツト取付位置

貼り合せ線 C I

貼り合せ線 C II



こちらを参照してください

<http://dr-cos.com/kt-hakopocket>

ホケツトの作り方は

貼り合せ線 BC

貼り合せ線 BC



貼り合せ線 D I

貼り合せ線 D II

こちらを参照してください

<http://dr-cos.com/kt-shitu>

切り仕付けの仕方は

印で仕付けをして下さい



貼り合せ線 BD

貼り合せ線 BD

貼り合せ線 EI

貼り合せ線 EII

SITE <http://dr-co>
MAIL info@dr-co
Twitter <https://t>
facebook <https://>

DR

貼り合せ線 BE

貼り合せ線 AⅡ

貼り合せ線 AⅢ

DRC

SITE <http://dr-cos.com>

MAIL info@dr-cos.com

Twitter <https://twitter.c>

facebook <https://www.f>

貼り合せ線 CA



貼り合せ線 CA



ダーツの縫い方
<http://dr-cos.com>
を参照してください

ダーツ

貼り合せ線 B II

貼り合せ線 B III

貼り合せ線 CB

貼り合せ線 CB

縫い代 1 cm

貼り合せ線 CII

貼り合せ線 CIII



MEN'S

フラットカラーの超ロン
後身頃
2枚

貼り合せ線 CC

貼り合せ線 CC

貼り合せ線 D II

縫い止まり位置

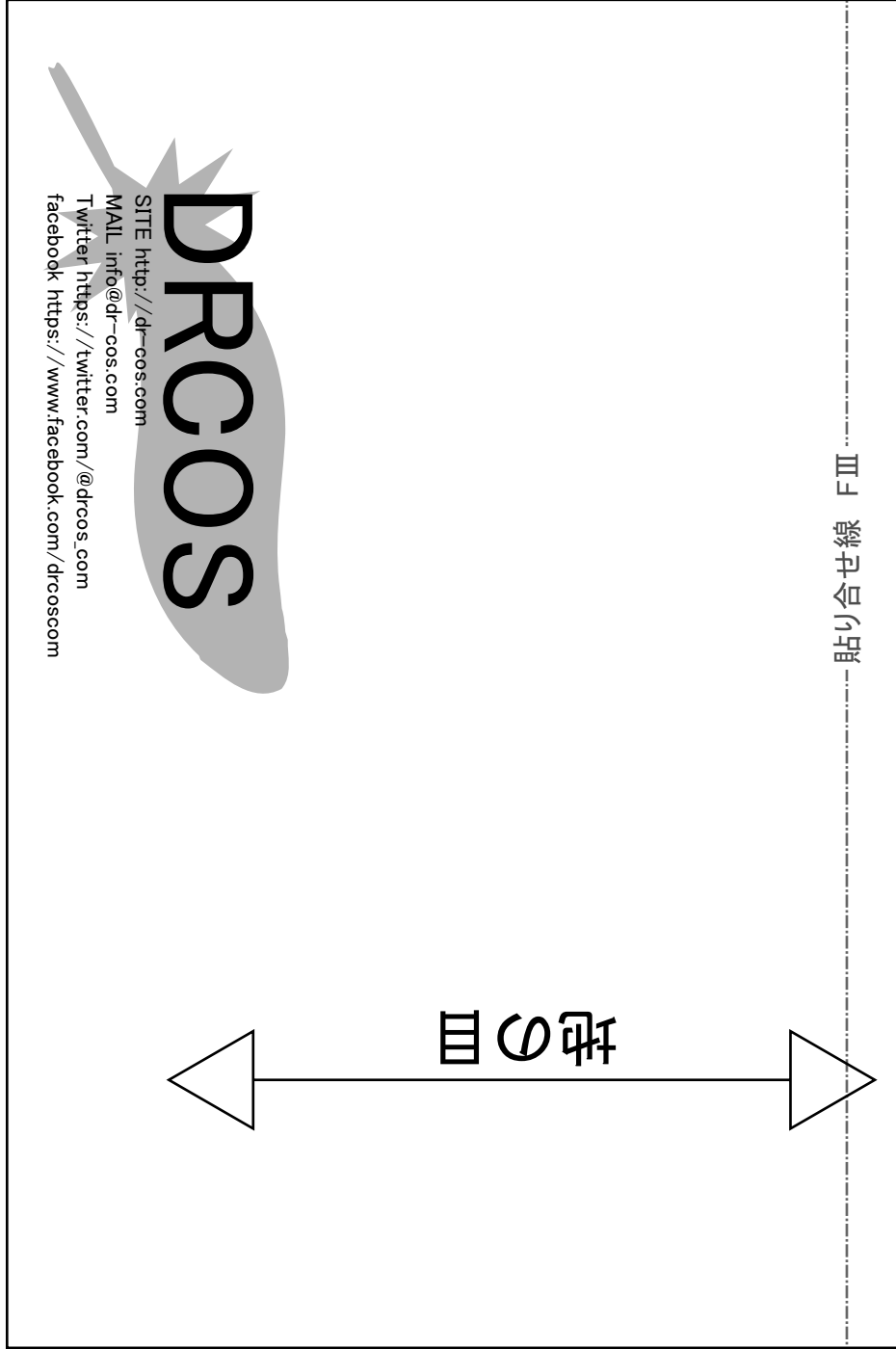
目の研

貼り合せ線 D III

貼り合せ線 CD

フラットカラーの超ロン
無駄のない裁断方法
修正や加工の際の参
<http://dr-cos.com/fp>
こちらのページを参照





縫い代1cm

地の目

RCOS

rcos.com
rcos.com
/twitter.com/@drcos_com
s://www.facebook.com/drcoscom

貼り合せ線 AⅢ

貼り合せ線 AⅣ

貼り合せ線 DA

貼り合せ線 DA

縫い方は
www.cos.com/kt-darts.html
をご覧ください



貼り合せ線 B III


貼り合せ線 B IV

貼り合せ線 DB

貼り合せ線 DB

貼り合せ線 CⅢ

貼り合せ線 CⅣ



ロングコート

貼り合せ線 DC

貼り合せ線 DC

貼り合せ線 D III



端末処理の仕方は

<http://dr-cos.com/kt-hashisyori.html>

こちらを参照してください

貼り合せ線 DD

貼り合せ線 D IV

貼り合せ線 DD

型ロングコートの作り方
新方法
の参考数値は
<http://www.fp-longcoat-mll.html>
参照してください

貼り合せ線 EIII


貼り合せ線 EIV

上げは3cmです

貼り合せ線 DE

り上げは3cmです

貼り合せ線 DE

MEN'S 

フラットカラーの超ロングコート

ポケット

2枚

縫い代2cm

貼り合せ線 FⅢ

貼り合せ線 FⅣ

袖の付け方は

<http://dr-cos.com/kt-armhole.html>

こちらを参照してください



DRCOS

SITE <http://dr-cos.com>

MAIL info@dr-cos.com

Twitter https://twitter.com/@drcos_com

facebook <https://www.facebook.com/drcoscom>

貼り合せ線 AIV

貼り合せ線 AIV

MEN'S **LL** size

貼り合せ線 EA

カラーの超ロング

貼り合せ線 EA

フラットカラーの超ロング 袖 2枚

貼り合せ線 BIV

貼り合せ線 BV

地の目

貼り合せ線 EB

貼り合せ線 EB

貼り合せ線 CIV

貼り合せ線 CV



④と【地の目】で何?と思われの方は

<http://dr-cos.com/kt-symmetry.html>

こちらを参照してください



ロンダコート
で2枚
で1枚

貼り合せ線 EC

貼り合せ線 AV

貼り合せ線 AV



キングコート

貼り合せ線 FA

シングコート

貼り合せ線 FA

貼り合せ線 BV

貼り合せ線 BV

目の研

貼り合せ線 FB

貼り合せ線 BVI

貼り合せ線 BVI

縫い代1cm

CV

縫い代1cm
貼り合せ線

size
MEN'S

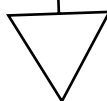
超ロングカラーの
カラーわで2本
接着芯わで1本

SITE <http://dr-cos.com>
MAIL info@dr-cos.com
Twitter <https://twitter.com/dr-cos.com>
facebook <https://www.facebook.com/dr-cos.com>

DRCOS



地の目



CVI
貼り合せ線