

ハートカラーシャツの作り方  
無駄のない裁断方法  
修正や加工の際の参考数値は  
<http://dr-cos.com/fp-heartcollarjacket-1m.html>  
こちらのページを参照してください



貼り合せ線 AA

縫い代1cm

切込み



ハートカラージャケット  
前見返し 2枚  
接着芯 2枚

貼り合せ線 AB

貼り合せ線 BI

貼り合せ線 AB

目の研



貼り合せ線 AC

ハートカラージャケット  
袖 2枚

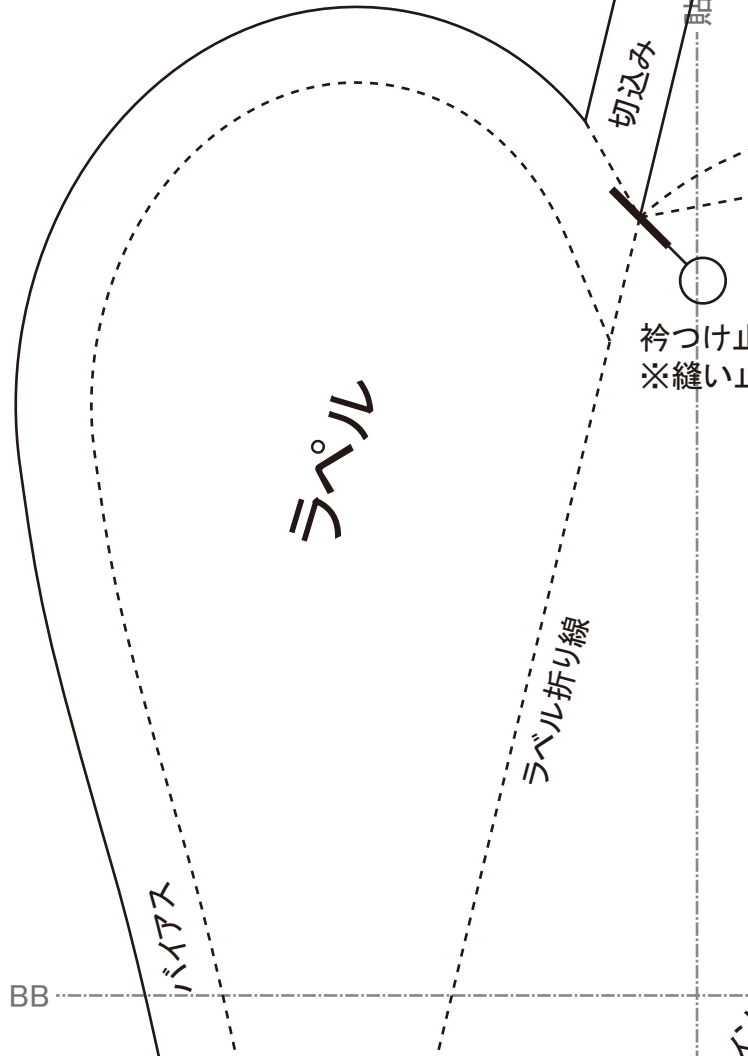

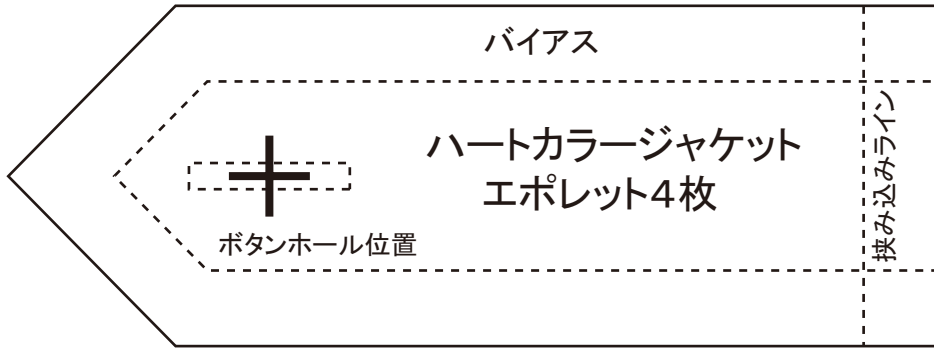
貼り合せ線 A II

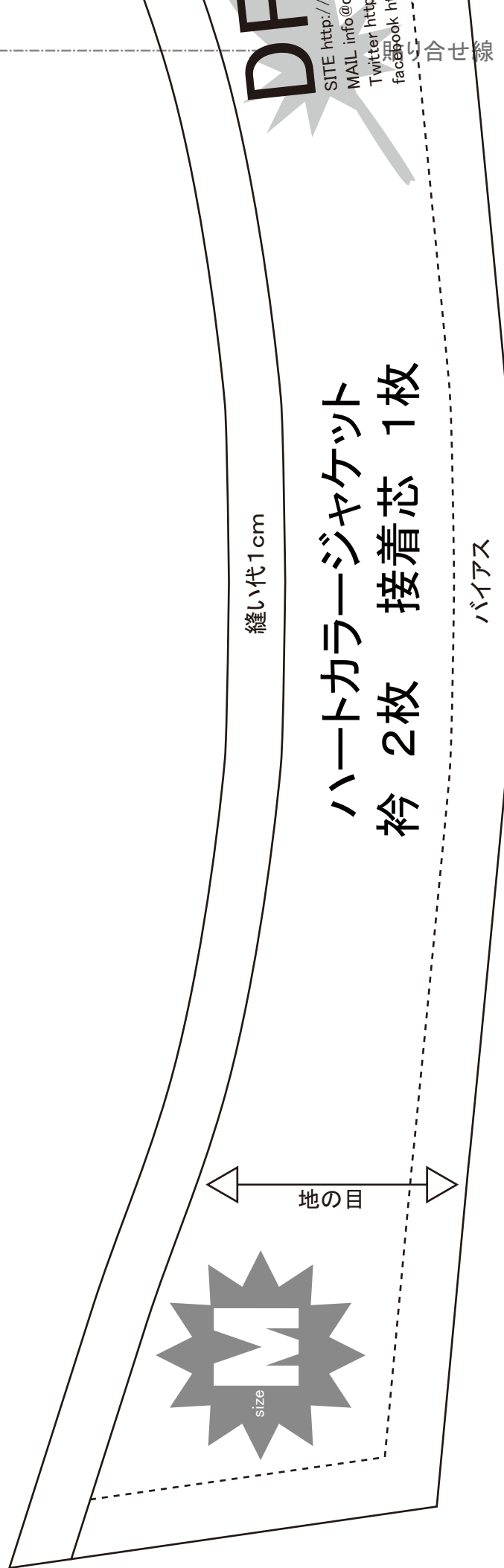


裁工仕様

貼り合せ線 A I

貼り合せ線 BA





しっかりとしたボタンの作り方は  
<http://dr-cos.com/kt-button>  
こちらを参照してください



ボタン &  
ボタンホール位置



ボタンホールの作り方は  
<http://dr-cos.com/kt-button>  
こちらを参照してください



見返しのライ

貼り合せ線 A II

袖の付け方は  
<http://dr-cos.com/kt-armhole.html>  
こちらを参照してください



# DRCGOS

SITE <http://dr-cos.com>  
MAIL [info@dr-cos.com](mailto:info@dr-cos.com)  
Twitter [@dracos\\_com](https://twitter.com/@dracos_com)  
facebook <https://www.facebook.com/dracoscom>



貼り合せ線 CA

貼り合せ線 A II

## ハートカラージャケット

袖の付け方

貼り合せ線 B II


衿つけ止まり位置  
※縫い止まり位置

**DRCOS**  
SITE <http://dr-cos.com>  
MAIL [info@dr-cos.com](mailto:info@dr-cos.com)  
Twitter [@drcos\\_com](https://twitter.com/@drcos_com)  
facebook <https://www.facebook.com/drcoscom>

size







貼り合せ線 CB

見返しのライン

# ハートカラージャケット 前身頃 2枚

ボタンの付け方は  
<http://dr-cos.com/kt-button.html>  
をご覧ください



ボタンの付け方は  
<http://dr-cos.com/kt-buttonhole.html>  
をご覧ください



表地のダーツは中心に向かって倒す

ダーツ

ダーツの縫い方は  
<http://dr-cos.com/kt-darts.html>  
こちらを参照してください



印で仕付けをして下さい  
切り仕付けの仕方は  
<http://dr-cos.com/kt-shituke.html>  
こちらを参照してください



地の目

端処理の仕方は  
<http://dr-cos.com/kt-hashisyori.html>  
こちらを参照してください



縫い代1cm

貼り合せ線 CIII

貼り合せ線 CC

貼り合せ線 AⅢ

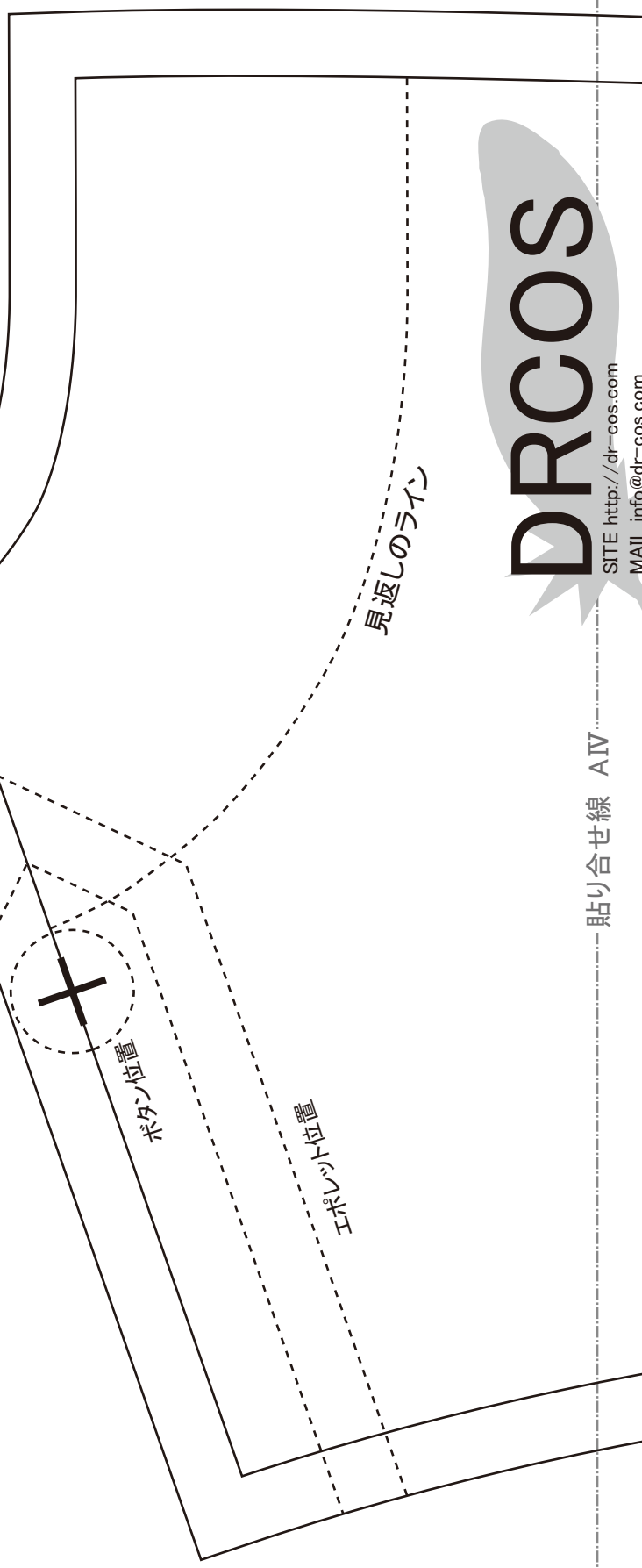
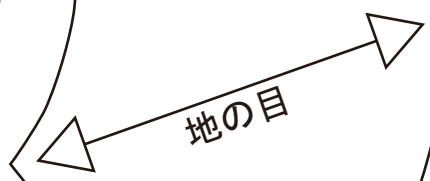
[SITE http://dr-cos.com](http://dr-cos.com)  
[MAIL info@dr-cos.com](mailto:info@dr-cos.com)  
[Twitter https://twitter.com/dr-cos.com](https://twitter.com/dr-cos.com)  
[Facebook https://www.facebook.com/drcos.com](https://www.facebook.com/drcos.com)

ハートカラーシマゲット  
 1枚  
 後見返し 1枚  
 接着芯

縫いで1cm



地の目



貼り合せ線 AⅣ

[SITE http://dr-cos.com](http://dr-cos.com)  
[MAIL info@dr-cos.com](mailto:info@dr-cos.com)

貼り合せ線 DA

DRCOS

貼り合せ線 AIV

SITE <http://dr-cos.com>

MAIL [info@dr-cos.com](mailto:info@dr-cos.com)

Twitter [https://twitter.com/drcos\\_com](https://twitter.com/drcos_com)

facebook <https://www.facebook.com/drcoscom>



ハートカラージヤケット  
後身頃  
2枚

貼り合せ線 EA

貼り合せ線 AV

貼り合せ線 AV

# 地の目

縫い代1cm

バイアステープの作り方は

<http://dr-cos.com/kt-biastape.html>

こちらを参照してください



バイアステープの縫い方は

<http://dr-cos.com/kt-biastape3.html>

こちらを参照してください



バイアス

貼り合せ線 FA

貼り合せ線 AVI