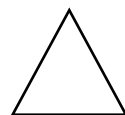


でいあこすのトップページへ  
無料型紙ページへ  
はおり(羽織)の型紙&作り方ページへ

mの縫い代込みになります。

貼り合せ線 AI

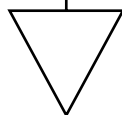


貼り合せ線 AA

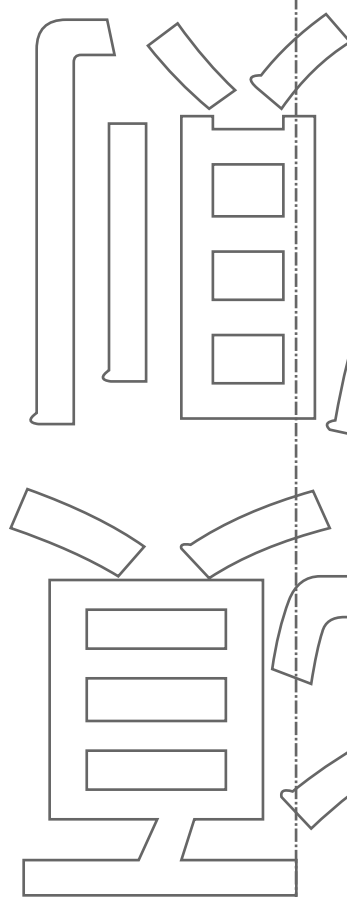
地

貼り合せ線 AA

# 目次

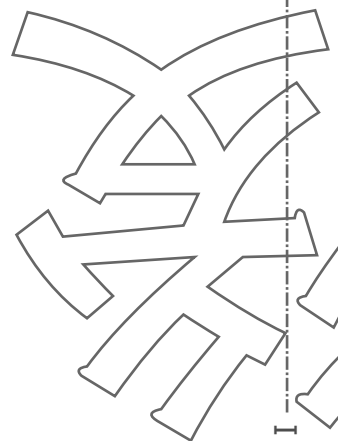
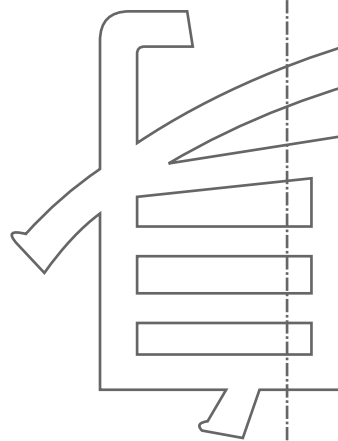


貼り合せ線 BI



貼り合せ線 AB

貼り合せ線 AB



貼り合せ線 CI

貼り合せ線 AC

はおり（簡易式）の作り方

無駄のない裁断方法

修正や加工の際の参考数値は

<http://dr-cos.com/fp-haori-mm.html>

こちらのページを参照してください



# DRCOS

SITE <http://dr-cos.com>

MAIL [info@dr-cos.com](mailto:info@dr-cos.com)

Twitter [https://twitter.com/@drcos\\_com](https://twitter.com/@drcos_com)

facebook <https://www.facebook.com/drcoscom>

貼り合せ線 AD

貼り合せ線 EI

貼り合せ線 AE

貼り合せ線 AE

貼り合せ線 FI

貼り合せ線 AF

貼り合せ線 AF



貼り合せ線 GI

貼り合せ線 AG

貼り合せ線 AG

この型紙は15mmの

貼り合せ線 HI

貼り合せ線 AH



この型紙は15mmの

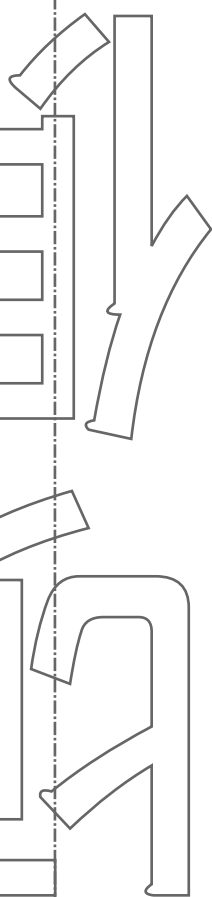
貼り合せ線 AI

貼り合せ線 BA

貼り合せ線 AI

貼り合せ線 BA

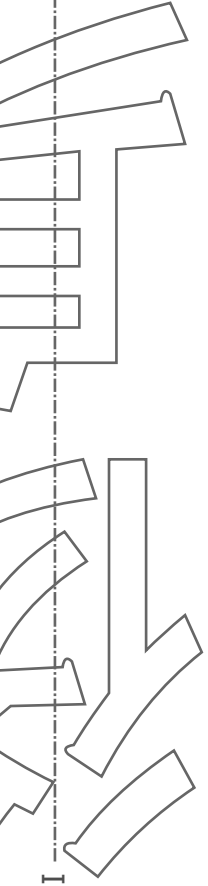
貼り合せ線 BI



貼り合せ線 BII

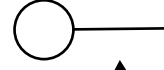
貼り合せ線 BB

貼り合せ線 BB



貼り合せ線 CI

袖つけ止まり



貼り合せ線 BC

貼り合せ線 CII

貼り合せ線 BC

貼り合せ線 D I

縫いとめる範囲

貼り合せ線 D II

貼り合せ線 BD

貼り合せ線 BD

貼り合せ線 EI

MEN'S size M

貼り合せ線 EII

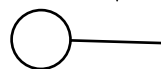
簡易式はおり  
身頃  
2枚

貼り合せ線 BE

2枚

貼り合せ線 BE

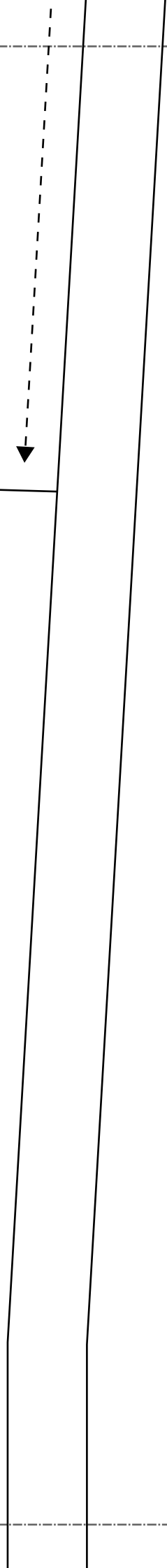
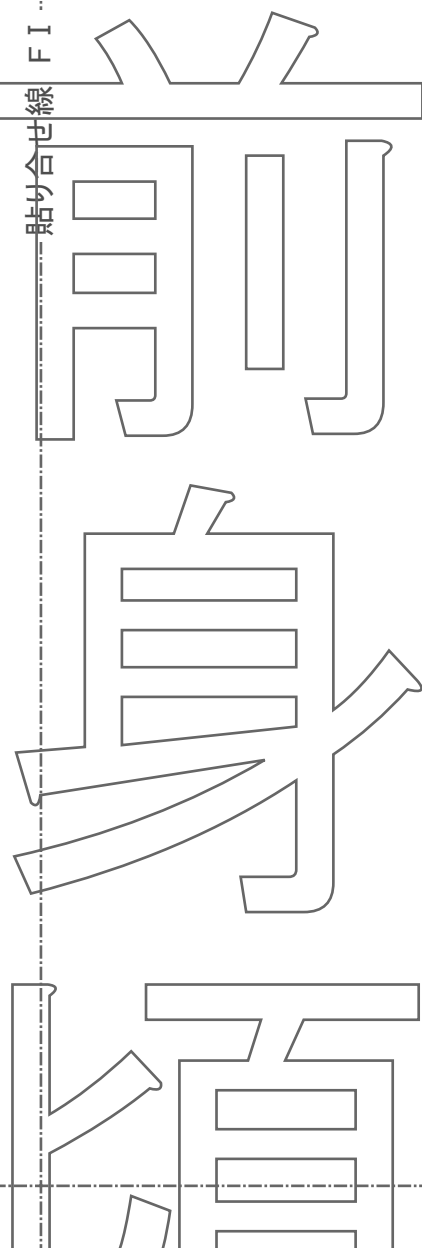
袖つけ止まり



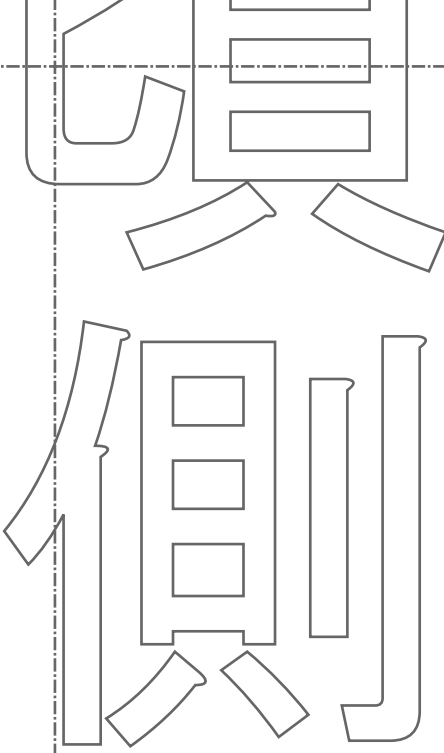
F I  
貼り合せ線

貼り合せ線 F II

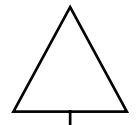
F  
貼り合せ線 BF



F  
貼り合せ線 BF



貼り合せ線 G I




地の目

貼り合せ線 BG

貼り合せ線 G II

地

貼り合せ線 BG




mmの縫い代込みになっています。

貼り合せ線 HI

貼り合せ線 HI

貼り合せ線 BH





この部分は 15mm で折って叩くだけ

貼り合せ線 AII

貼り合せ線 AIII

簡易式は  
袖  
わで2枚

袖口縫い止まり位置

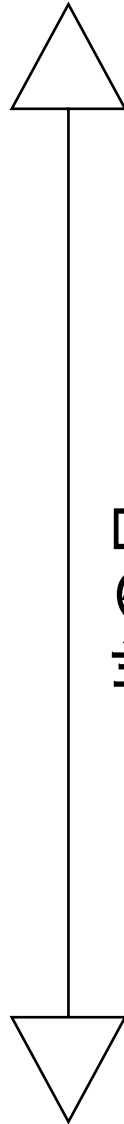
貼り合せ線 CA

貼り合せ線 CA

MEN

貼り合せ線 B III

地の目




縫いとめる範囲

貼り合せ線 B II

この型紙は15mmの縫い代

貼り合せ線 CB

貼り合せ線 CB

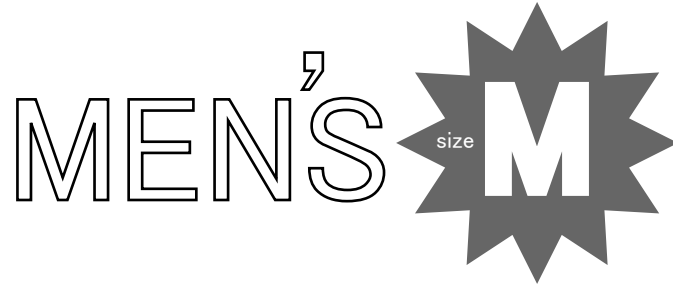


衿芯張り位置

貼り合せ線 CII

貼り合せ線 CIII

貼り合せ線 CC

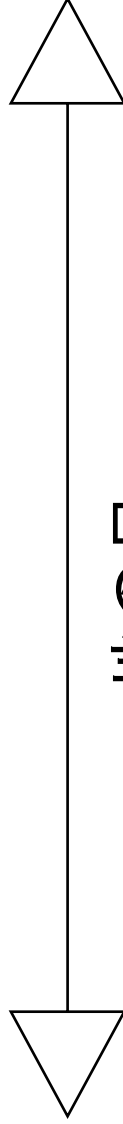


はおり(簡易式)  
衿  
①で1枚

に込みになっています。

貼り合せ線 E II

貼り合せ線 CD



貼り合せ線 CE

この型紙は15mmの縫い代込み

貼り合せ線 E III

貼り合せ線 CE

貼り合せ線 FII

貼り合せ線 FIII



# DRCOS

SITE <http://dr-cos.com>

MAIL [info@dr-cos.com](mailto:info@dr-cos.com)

Twitter [https://twitter.com/@drcos\\_com](https://twitter.com/@drcos_com)

facebook <https://www.facebook.com/drcoscom>

貼り合せ線 CF

# DRCOS

SITE <http://dr-cos.com>

MAIL [info@dr-cos.com](mailto:info@dr-cos.com)


Twitter [https://twitter.com/@drcos\\_com](https://twitter.com/@drcos_com)

facebook <https://www.facebook.com/drcoscom>

MEN'S <sup>7</sup> size M

はおり(簡易式)  
衿芯  
1枚

少し厚手の接着芯でOKです



# DRCOS

SITE <http://dr-cos.com>

MAIL [info@dr-cos.com](mailto:info@dr-cos.com)

Twitter [https://twitter.com/@drcos\\_com](https://twitter.com/@drcos_com)

facebook <https://www.facebook.com/drcoscom>

貼り合せ線 AⅢ

はおり  
曲  
2枚

縫いとめる範囲

貼り合せ線 DA



貼り合せ線 DA

EN'S  
size M

貼り合せ線 BⅢ

袖つけ止まり位置



縫い代込みになっています。

貼り合せ線 DB