

前身頃

わで1枚



端処理の仕方は

<http://dr-cos.com/kt-hashisyorori.html>
こちらを参照してください

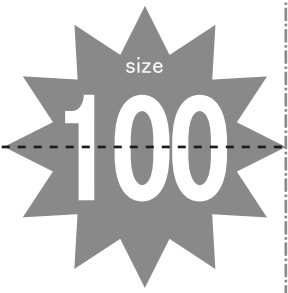


ホルターネックカッターの作り方
無駄のない裁断方法
修正や加工の際の参考数値は
<http://dr-cos.com/fp-halternecktop-c100.html>
こちらのページを参照してください

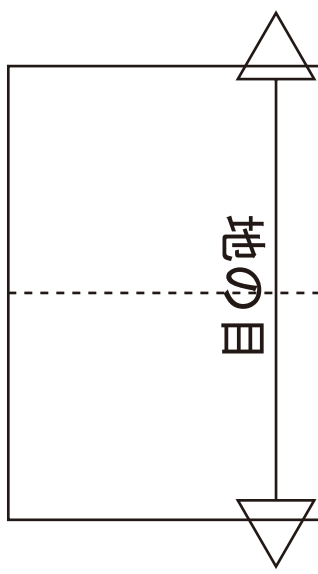


縫い代1cm

Children's



地の目



ホルターネックカットソー
ネック
1枚

DRCOS


SITE <http://dr-cos.com>

MAIL info@dr-cos.com

Twitter https://twitter.com/@drcos_com

facebook <https://www.facebook.com/drcoscom>

縫い代1cm



縫い代1cm
A I
ホルターネックカットソー

Children's
100
size

facebook <https://www.facebook.com/drcoscom>
Twitter https://twitter.com/@drcos_com
MAIL info@dr-cos.com
SITE <http://dr-cos.com>

DRCOS

バイアス

縫い代1cm

A II
貼り合せ線

BA
貼り合せ線

S

.com
n/drcoscom

貼り合せ線 A II

バイアス

DRCOS

SITE <http://dr-cos.com>

MAIL info@dr-cos.com

Twitter https://twitter.com/@drcos_com

facebook <https://www.facebook.com/drcoscom>

Children's **size 100**

ホルターネックカットソー 後身頃

①で1枚

①

地の目

①と【地の目】で何?と思われる方は
<http://dr-cos.com/kt-symmetry.html>
こちらを参照してください



裾部分の処理は
<http://dr-cos.com/kt-12boxpleatskirt3.html>
こちらを参照してください

縫い代1cm

貼り合せ線 A III

貼り合せ線 CA