

縫い代1cm

DRCOS

SITE <http://dr-cos.com>
MAIL info@dr-cos.com
Twitter https://twitter.com/@drcos_com
facebook <https://www.facebook.com/drcoscom>

バイアス


DRCOS

SITE <http://dr-cos.com>
MAIL info@dr-cos.com
Twitter https://twitter.com/@drcos_com
facebook <https://www.facebook.com/drcoscom>

バイアス

貼り合せ線 AA

貼り合せ線 AI



ホルターネックカットソー
前身頃
①で1枚




端処理の仕方は
<http://dr-cos.com/kt-hashisori.html>
こちらを参照してください



ホルターネックカットソーの作り方
無駄のない裁断方法
修正や加工の際の参考数値は
<http://dr-cos.com/fp-halternecktop-lll.html>
こちらのページを参照してください



縫い代1cm



ホルターネックカットソー
後身頃
①わで1枚

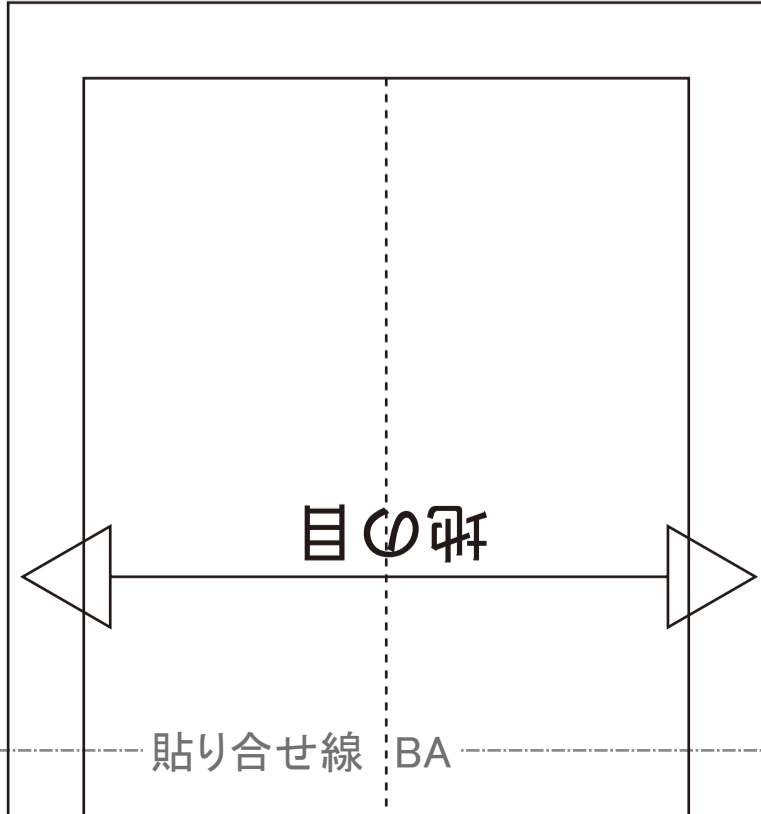


①わと【地の目】で何?と思われる方は
<http://dr-cos.com/kt-symmetry.html>
こちらを参照してください



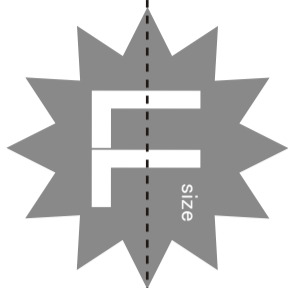
裾部分の処理は
<http://dr-cos.com/kt-12boxpleatskirt3.html>
こちらを参照してください

縫い代 1cm



貼り合せ線 BA

貼り合せ線 BA



ホルターネックカットソー
ネット
1枚

縫い代1cm



貼り合せ線 BB

貼り合せ線 B II

貼り合せ線 B I