

でいあこすのトップページへ  
無料型紙ページへ  
ハロウィンポンチョのページへ

こちらのジヤックランタン模様は  
トップハットII(コミカライズ)にお使いください

貼り合せ線 AI

貼り合せ線 AA

貼り合せ線 AA

貼り合せ線 AB

貼り合せ線 BI

貼り合せ線 AB

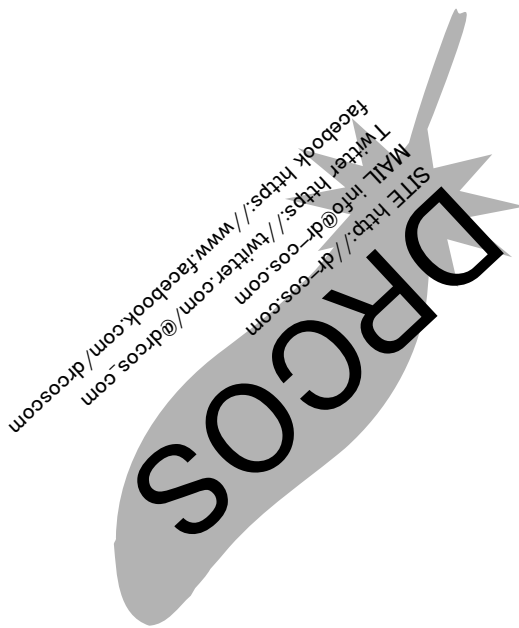
縫い代 1cm

貼り合せ線 AC

貼り合せ線 CI

貼り合せ線 AC

貼り合せ線 DI

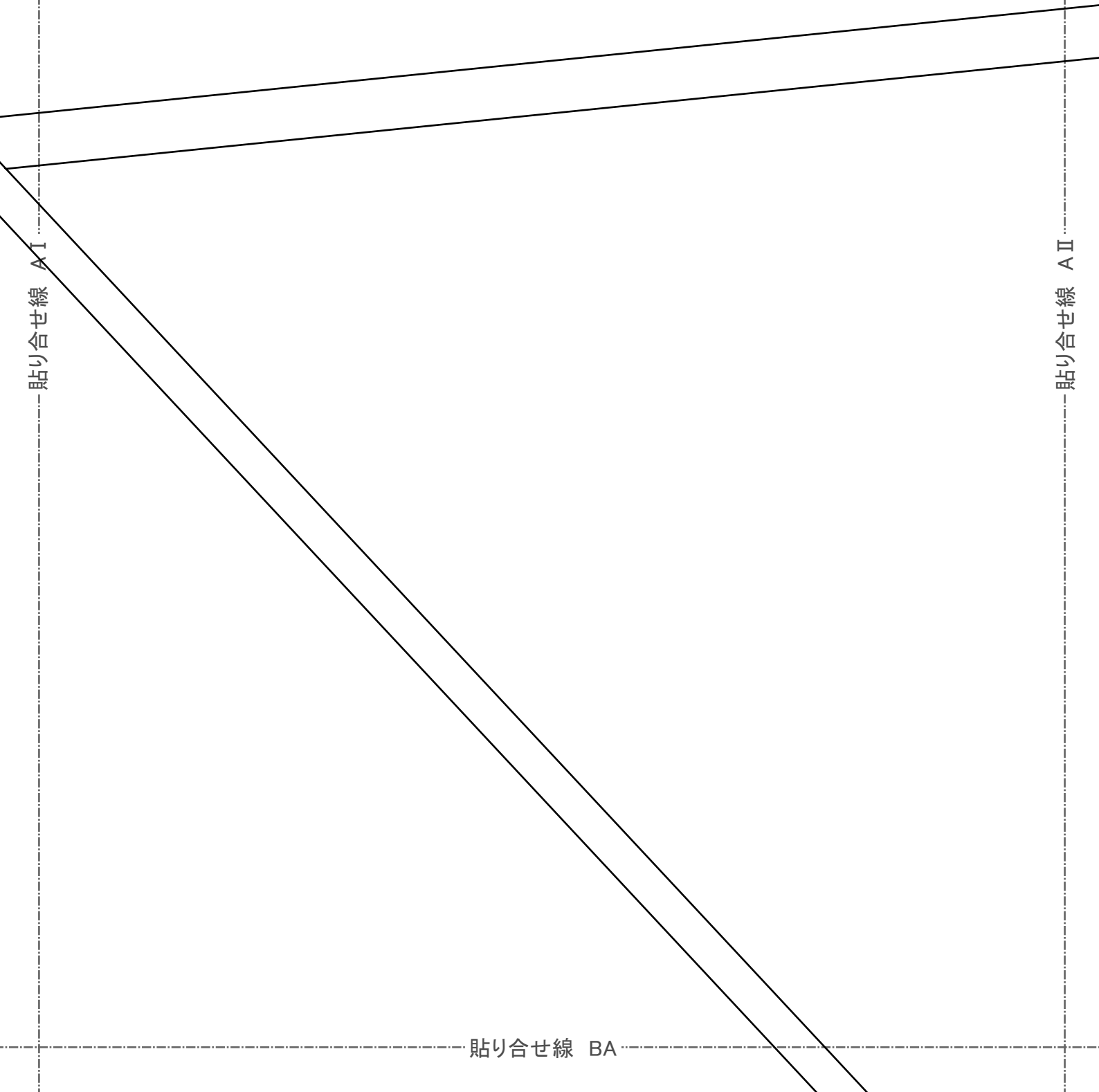


貼り合せ線 AD

貼り合せ線 A I

貼り合せ線 A II

貼り合せ線 BA

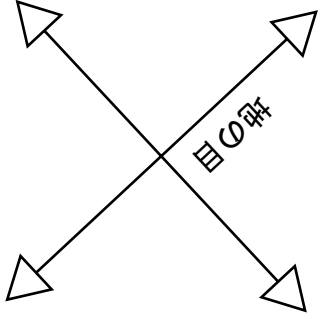


貼り合せ線 BA

貼り合せ線 BI

貼り合せ線 BII

貼り合せ線 BB



http://dr-cos.com/fb-hallowenponcho-mil.html  
 正しい加工の際の参考数値は  
 以下の通りです  
 1550

貼り合せ線 BC

貼り合せ線 D I

貼り合せ線 D II

貼り合せ線 BD




貼り合せ線 AⅡ

貼り合せ線 AⅢ

貼り合せ線 CA

こちらを参照してください。  
<http://dr-cos.com/kt-symmetry.html>  
 何となく思われる方は  
 【目】を



貼り合せ線 CB

C II

貼り合せ線

株式会社  
無野の  
ハロウイン  
コスプレ

C III

貼り合せ線

株式会社  
無野の  
ハロウイン  
コスプレ

貼り合せ線 CB

M



貼り合せ線 AⅢ

貼り合せ線 AⅣ

縫い代1cm


貼り合せ線 DA

貼り合せ線 DA

貼り合せ線 BⅢ

ジヤックランタン模様取付位置

貼り合せ線 BⅣ



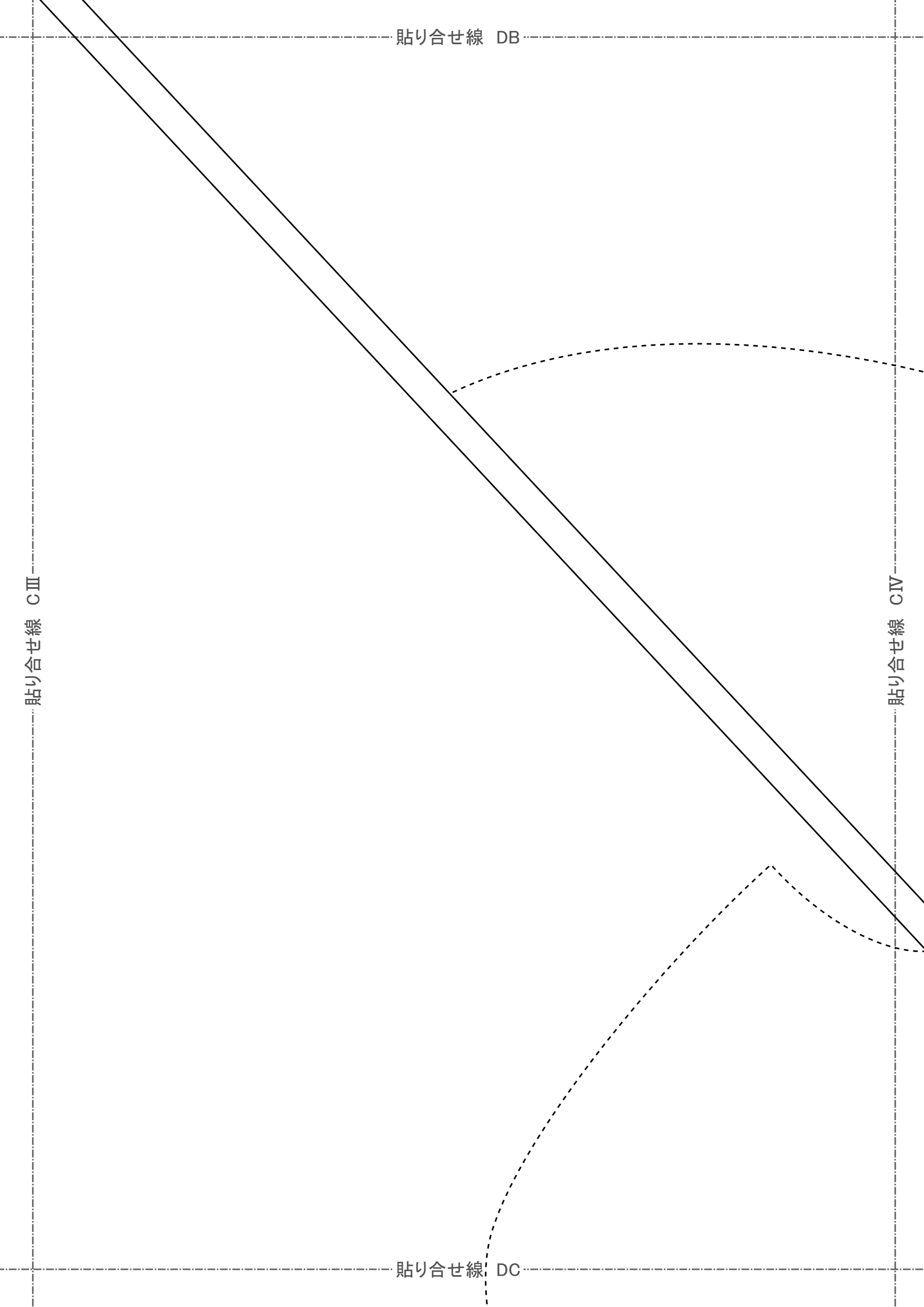
貼り合せ線 DB

貼り合せ線 DB

貼り合せ線 CⅢ

貼り合せ線 CⅣ

貼り合せ線 DC



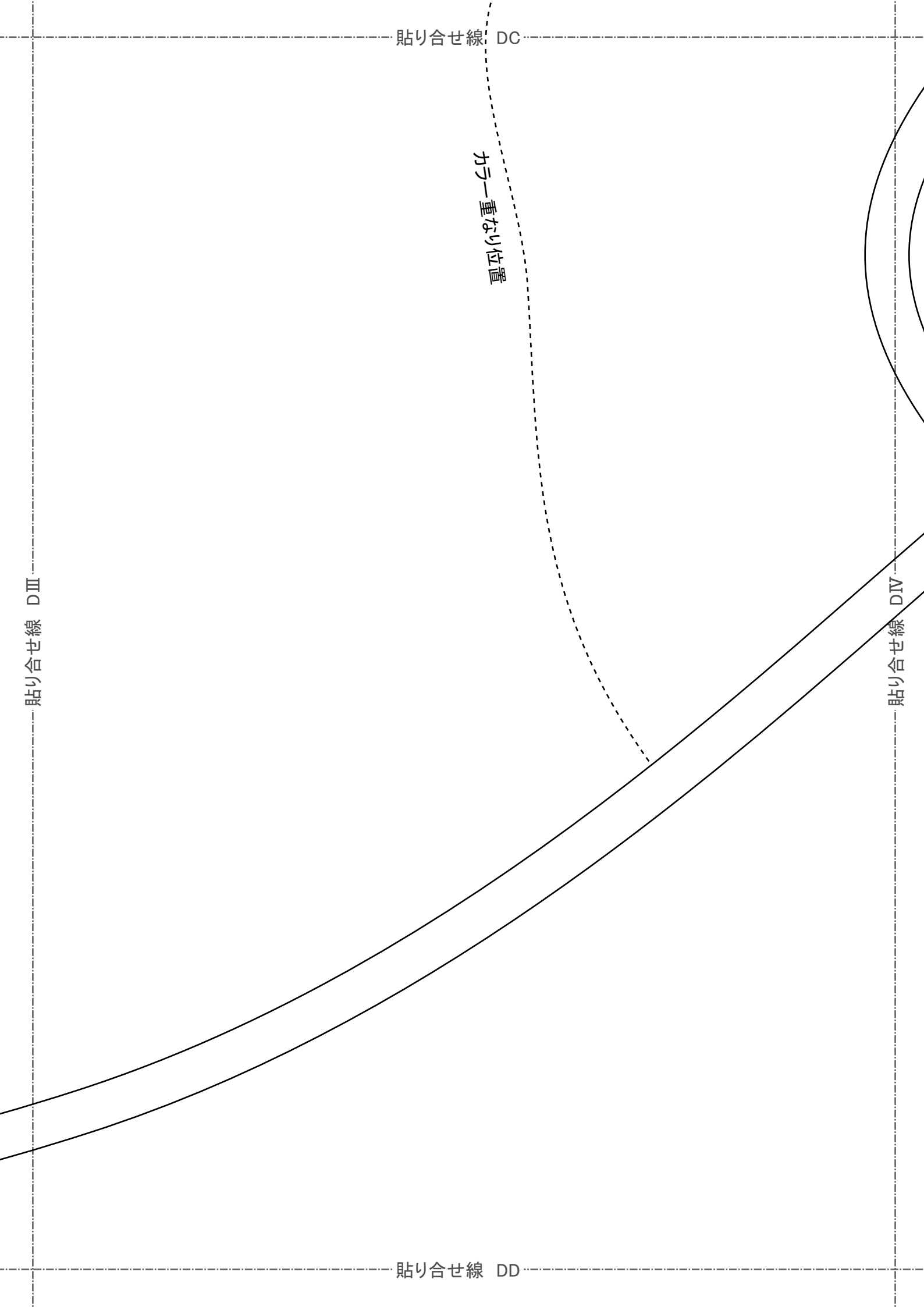
貼り合せ線 DC

カラー重なり位置

貼り合せ線 DIII

貼り合せ線 DIV

貼り合せ線 DD





貼り合せ線 AV

貼り合せ線 AV

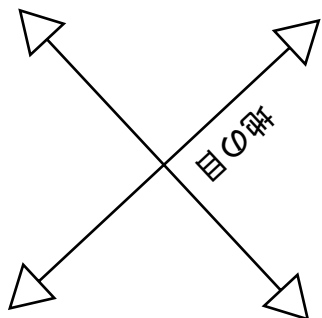
貼り合せ線 EA

株式会社

貼り合せ線 EA

株式会社 東京  
エフエムエフ  
エフエムエフ

メンズ  
MEN'S



貼り合せ線 EB

貼り合せ線 BIV

貼り合せ線 BV

貼り合せ線 EB

ガラス重なり位置

貼り合せ線 CIV

貼り合せ線 CV

貼り合せ線 EC

貼り合せ線 EC

# DRCOS

SITE <http://dr-cos.com>  
MAIL [info@dr-cos.com](mailto:info@dr-cos.com)  
Twitter [@drcos\\_com](https://twitter.com/@drcos_com)  
facebook <https://www.facebook.com/drcoscom>

貼り合せ線 DV

貼り合せ線 DIV

貼り合せ線 ED

貼り合せ線 AV

貼り合せ線 AVI

貼り合せ線 FA

貼り合せ線 FA

貼り合せ線 BV

貼り合せ線 BVI

貼り合せ線 FB


貼り合せ線 FB

SITE <http://dr-cos.com>  
 MAIL [info@dr-cos.com](mailto:info@dr-cos.com)  
 T [twitter https://twitter.com/dr-cos.com](https://twitter.com/dr-cos.com)  
 facebook <https://www.facebook.com/dr-cos.com>

# DRCOS

size

# MEN'S



貼り合せ線 CV

貼り合せ線 CVI

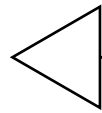
貼り合せ線 FC

貼り合せ線 FC

貼り合せ線 DV

貼り合せ線 DVI

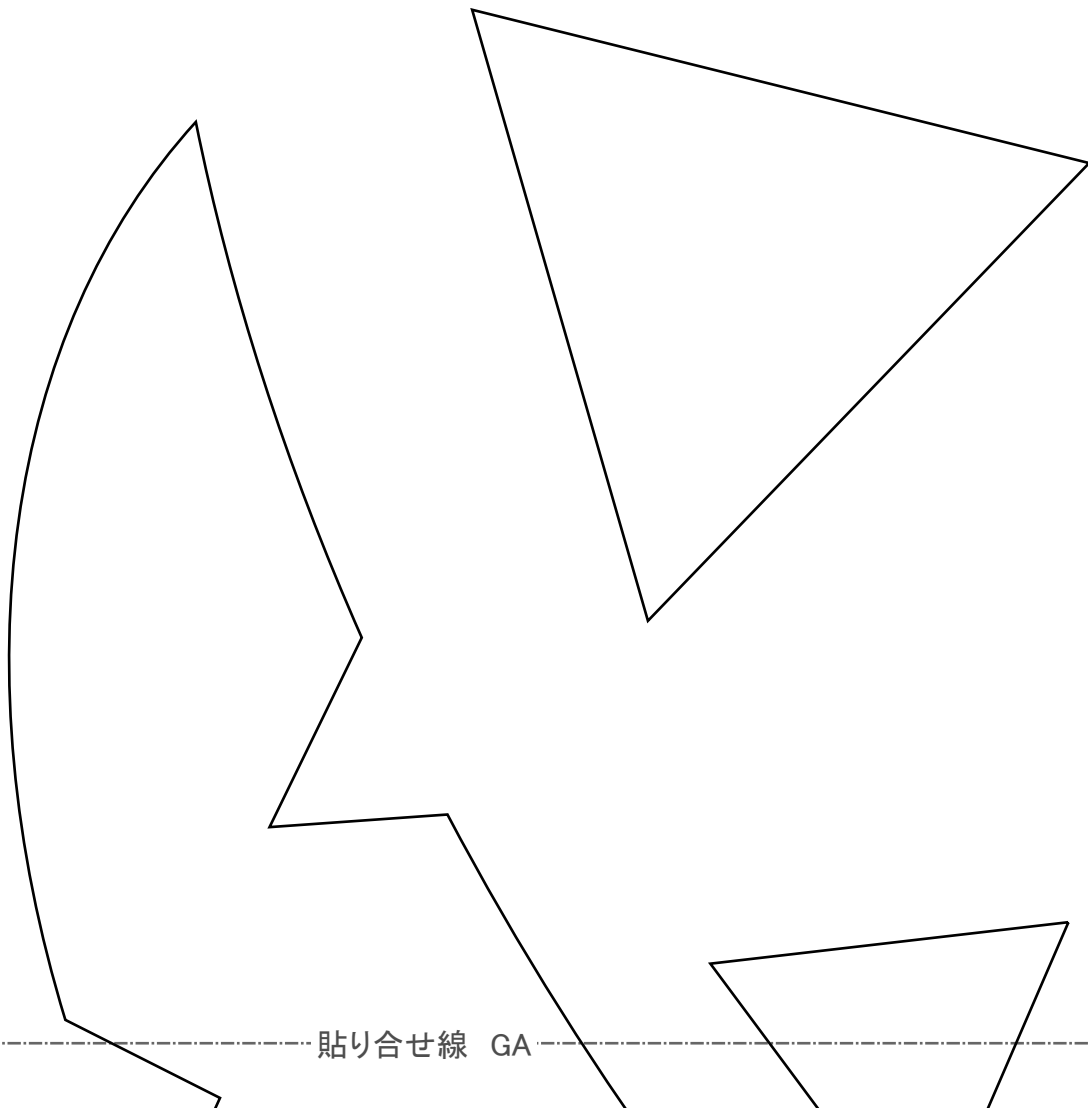
目の印



貼り合せ線 FD



貼り合せ線 AVI



貼り合せ線 GA

貼り合せ線 AVI

貼り合せ線 GA

貼り合せ線 BVI

貼り合せ線 BVI

# DR

SITE <http://dr-cos>

MAIL [info@dr-cos.c](mailto:info@dr-cos.c)


Twitter <https://twit>

facebook <https://w>

縫し

# MEI

貼り合せ線 GB



貼り合せ線 GB

貼り合せ線 CVI

貼り合せ線 CVII

ハロウ  
見  
接

貼り合せ線 GC

貼り合せ線 GC

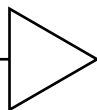
# ハロウィンポンチヨ カラー1枚

縫い代1cm

貼り合せ線 DVI

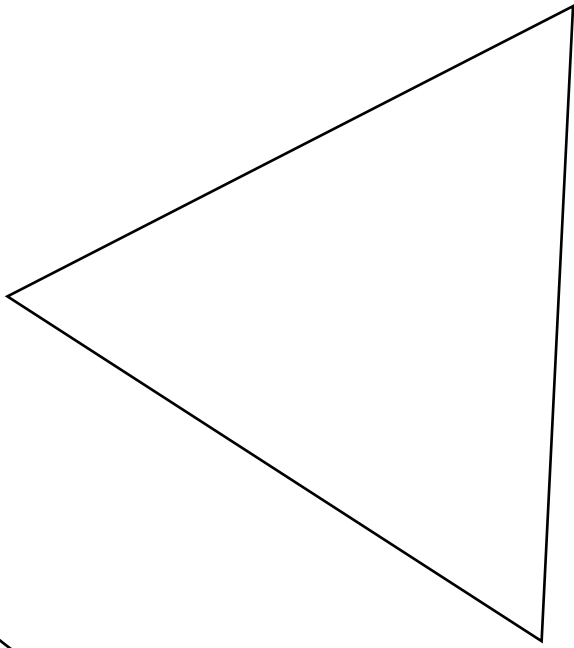
貼り合せ線 DVII

地の色

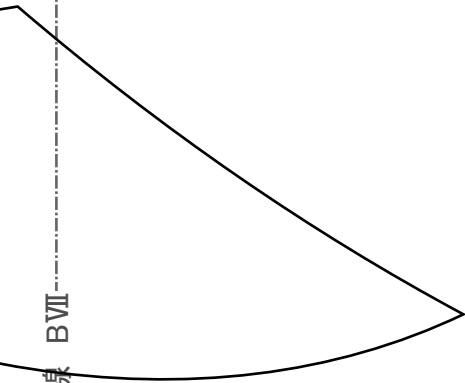


貼り合せ線 GD

貼り合せ線 HA



貼り合せ線 BVI

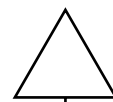


**RCOS**

<http://dr-cos.com>  
[info@dr-cos.com](mailto:info@dr-cos.com)  
[https://twitter.com/@drcos\\_com](https://twitter.com/@drcos_com)  
<https://www.facebook.com/drcoscom>

縫い代1cm

貼り合せ線 HB

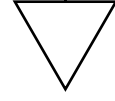


掛

貼り合せ線 BⅣ

貼り合せ線 HB

地の目



C VII

貼り合せ線

ロウインポンチヨ  
見返し1枚  
接着芯1枚

C VIII

貼り合せ線

貼り合せ線 HC