

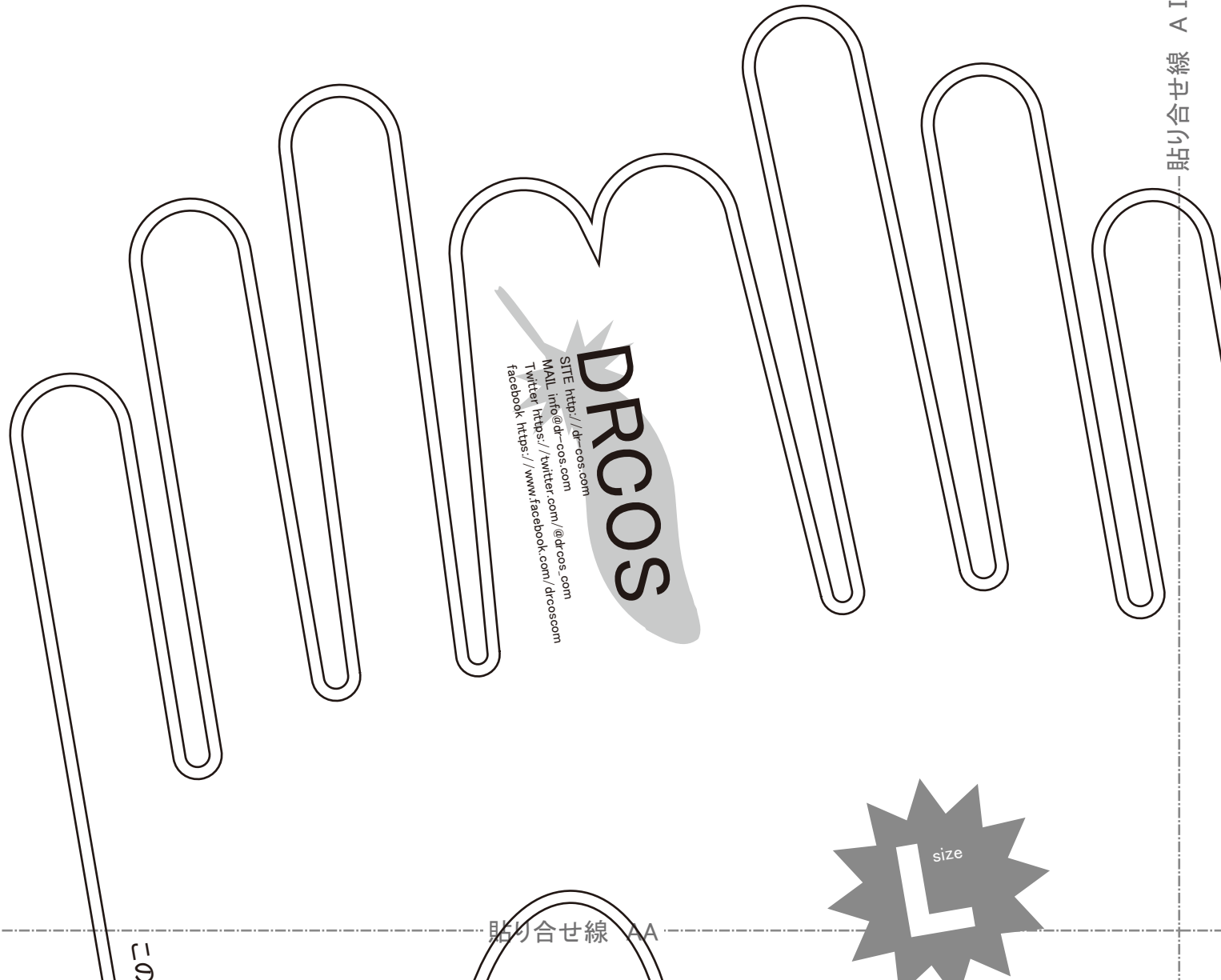


DRCOS

SITE <http://drcos.com>
MAIL info@drcos.com
Twitter [@drcos.com](https://twitter.com/@drcos.com)
facebook <https://www.facebook.com/drcos.com>




手袋Ⅱ
親指 2枚



DRCOS

SITE <http://drcos.com>
MAIL info@drcos.com
Twitter [@drcos.com](https://twitter.com/@drcos.com)
facebook <https://www.facebook.com/drcos.com>



手袋Ⅱ
親指 2枚

貼り合せ線 AI

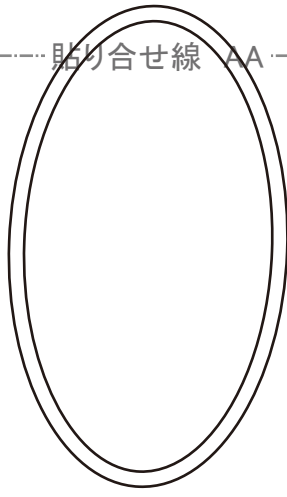
貼り合せ線 AA

20

貼り合せ線 AA



手袋Ⅱ
ベース 2枚



この型紙は2mmの縫い代込みになっています

綿接着芯貼付け位置

貼り合せ線 BI


手袋Ⅱの作り方
無駄のない裁断方法
修正や加工の際の参考数値は
<http://dr-cos.com/fp-gloves2-ll.ht>
こちらのページを参照してください



縫い代 1cm

貼り合せ線 AB

貼り合せ線 A I



手袋Ⅱ
綿接着芯 2枚

DRCOS

SITE <http://dr-cos.com>

MAIL info@dr-cos.com

Twitter [@drcos.com](https://twitter.com/@drcos.com)

facebook <https://www.facebook.com/drcoscom>

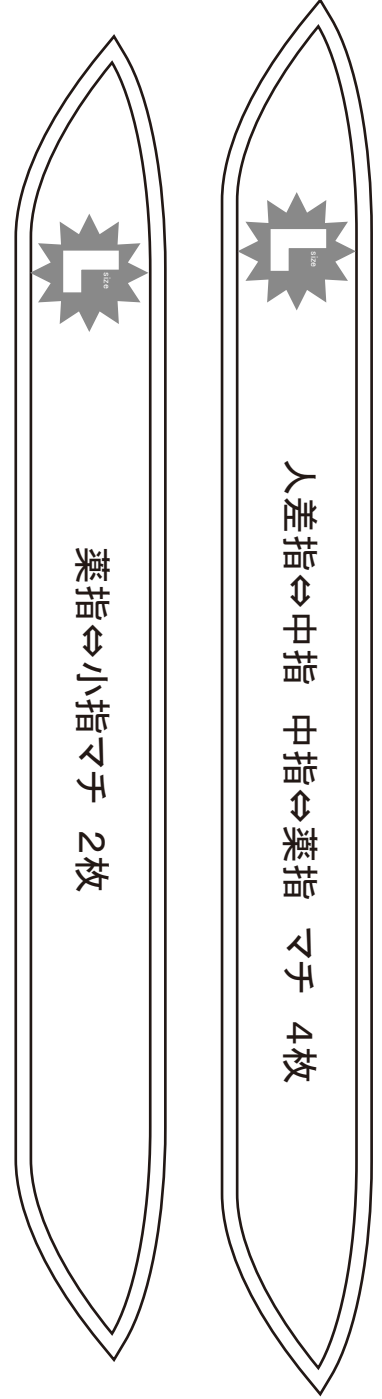
貼り合せ線 BA

貼り合せ線 A II

貼り合せ線 BA

貼り合せ線 BI

さい
-ll.html



貼り合せ線 BII

貼り合せ線 BB