

手袋Ⅱの作り方

貼り合せ線 I A

綿接着芯貼付け位置

Children's **120**
size

手袋Ⅱの作り方

無駄のない裁断方法

修正や加工の際の参考数値は

<http://dr-cos.com/fp-gloves2-c120.html>

こちらのページを参照してください



縫い代 1 cm

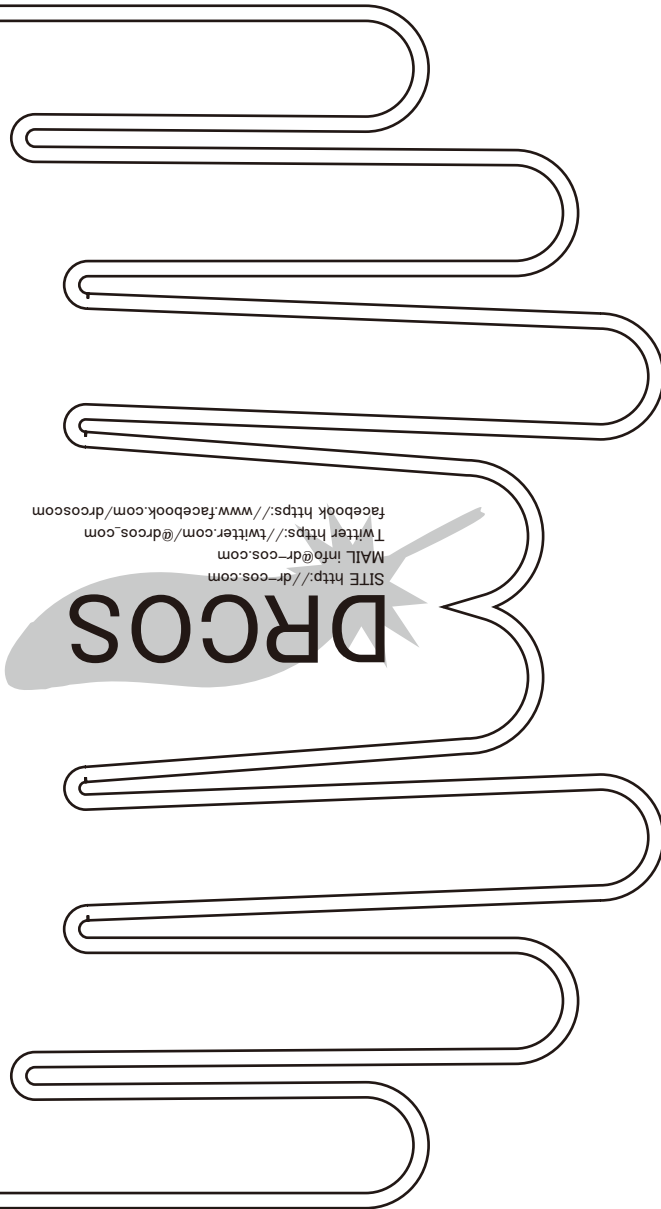
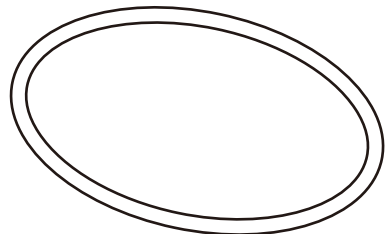
貼り合せ線 AA

120

人差指⇔中指 中指⇔薬指 マチ 4枚

この型紙は2mmの縫い代込みになっています

地の目



手袋Ⅱ
ピース 2枚

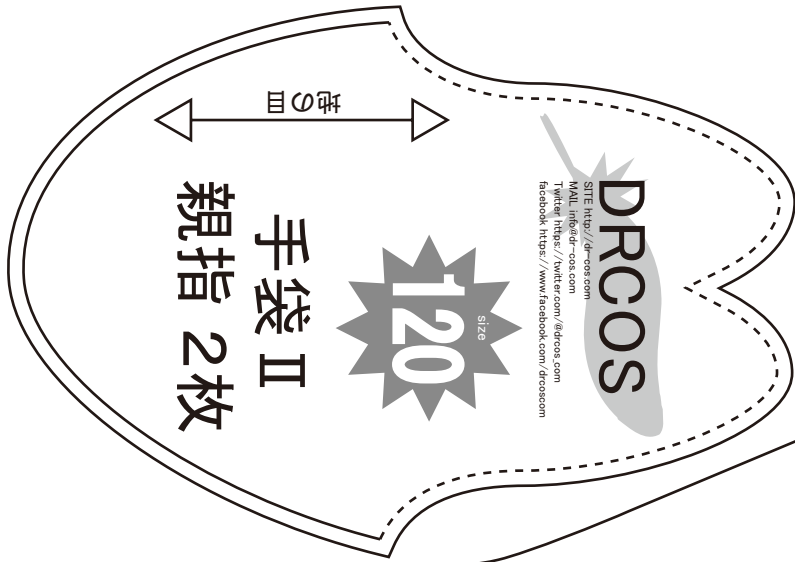
120

薬指⇔小指マチ 2枚

貼り合せ線 BA

貼り合せ線 AI

貼り合せ線 AII



Children's 120

手袋 II
綿接着芯 2枚

DRCOS

SITE <http://dr-cos.com>
MAIL info@dr-cos.com
Twitter <https://twitter.com/@drcos.com>
facebook <https://www.facebook.com/drcoscom>