

でいあこすのトップページへ
無料型紙ページへ
ガウチョパンツのページへ

縫い代 1 cm

貼り合せ線 AA

貼り合せ線 AI

貼り合せ線 AA

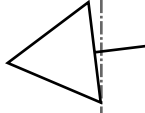
1cm

裾部分の処理は
<http://dr-cos.com/kt-12boxpleatskirt3.html>
こちらを参照してください



貼り合せ線 AB

貼り合せ線 BI



ガウチヨパンツの作り方
無駄のない裁断方法
修正や加工の際の参考数値は
<http://dr-cos.com/fp-gauchop>
こちらのページを参照してください



貼り合せ線 BA

値は

ichopants-III.html

ください

貼り合せ線 BI

貼り合せ線 BII

貼り合せ線 BB

貼り合せ線 AII

貼り合せ線 AIII

後身頃 2枚

目の研

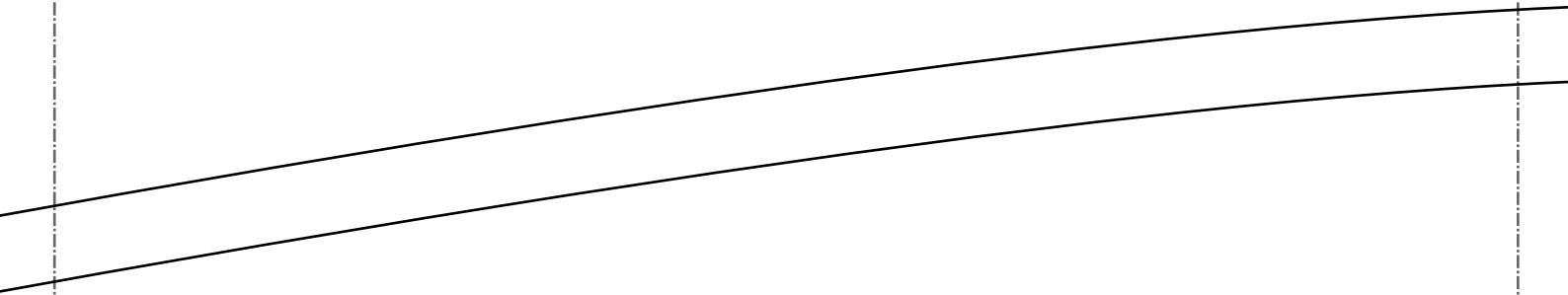
貼り合せ線 CA

貼り合せ線 CA

貼り合せ線 B II

貼り合せ線 B III


貼り合せ線 CB



貼り合せ線 AⅢ

貼り合せ線 AⅣ

ガウチヨロパンツ
後身頃 2枚



貼り合せ線 DA


貼り合せ線 DA

貼り合せ線 BⅢ

貼り合せ線 BⅣ

2重に糊つ

貼り合せ



drcos.com
cos.cdm
//twitter.com/@drcos_com
s://www.facebook.com/drcoscom

貼り合せ線 CⅢ

貼り合せ

折り込み線

折り込み線

DRCC
SITE <http://dr-cos.com>
MAIL info@dr-cos.com
Twitter <https://twitter.com>
facebook <https://www.facebook.com>

貼り合せ線 DC

貼り合せ線 CⅣ

貼り合せ線 AIV



SITE <http://dr-cos.com>
MAIL info@dr-cos.com
Twitter [@drcos.com](https://twitter.com/drcos.com)
facebook <https://www.facebook.com/drcoscom>

折り込み線

折り込み線

貼り合せ線 EA

貼り合せ線 AV

貼り合せ線 EA

貼り合せ線 BIV

貼り合せ線 BV

貼り合せ線 EB

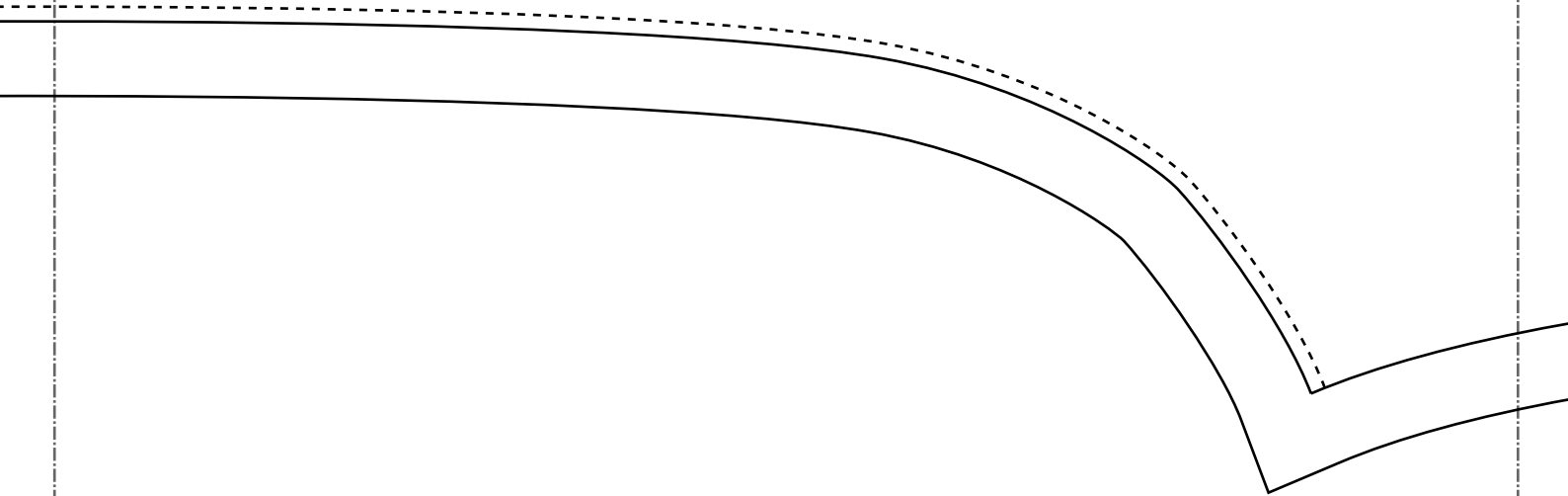
貼り合せ線 EB

貼り合せ線 CIV

貼り合せ線 CV

2重に縫う

貼り合せ線 EC

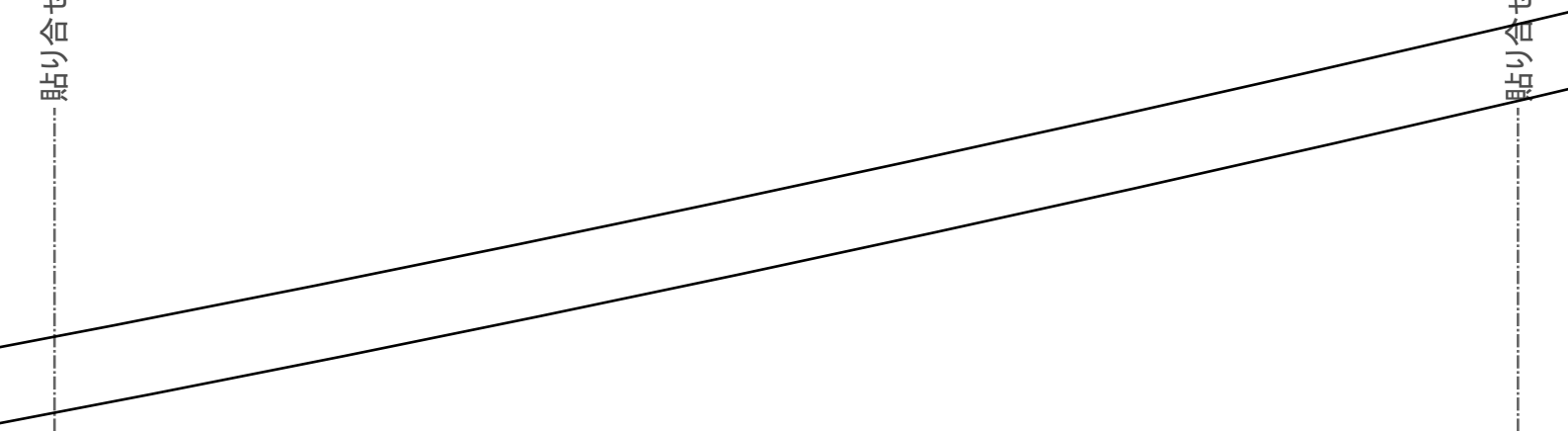



貼り合せ線 FA

貼り合せ線 BV

貼り合せ線 BVI

貼り合せ線 FB





ガウチヨパンツ
前身頃 2枚

貼り合せ線 GA

貼り合せ線 BVI

ご参照してください
<http://dr-cos.com/kt-hashisyori.html>

端処理の仕方は



貼り合せ線 BVII

貼り合せ線 GB

貼り合せ線 GB



貼り合せ線 CVI

貼り合せ線 CVII

貼り合せ線 GC

貼り合せ線 HA

貼り合せ線 BⅦ

貼り合せ線 BⅣ

貼り合せ線 HB

5

貼り合せ線 HB

継ぎ代1cm

貼り合せ線 CVII

貼り合せ線 CVIII

貼り合せ線 HC