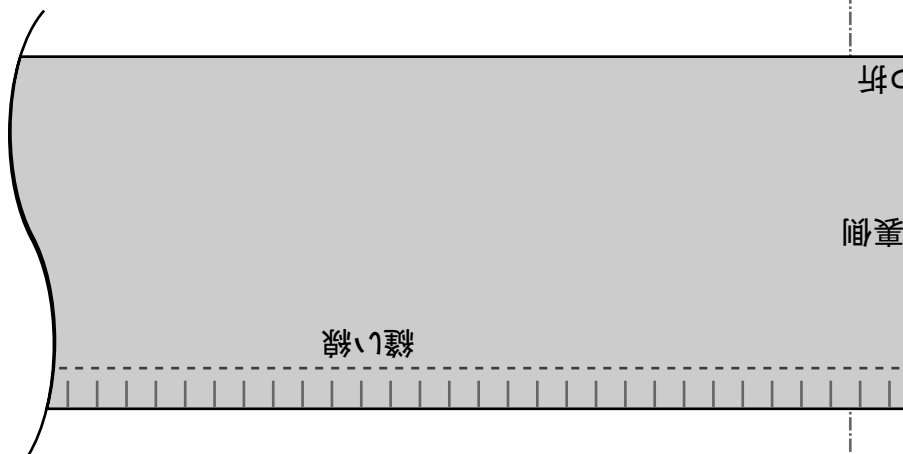


でいあこすのトップページへ
無料型紙ページへ
ギャザースカートの型紙&作り方ページへ

3つ折り線

3つ折り線



布の
目



ギャザーフリルスカート
ベース
①わ 2枚

貼り合せ線 AA

ギャザーフリルスカートの作り方
無駄のない裁断方法
修正や加工の際の参考数値は

<http://dr-cos.com/fp-gathersfrillskirt-1>

こちらのページを参照してください



縫い代

B

縫

止

線


ギャザー

占


り

線

縫い線



わと【地の目】て何?と思われる方は
<http://dr-cos.com/kt-symmetry.html>
こちらを参照してください



ギャザーフリルスカー
フリル
①わ 16枚

小さく3つ折り 又は 巻口

DRCOS

SITE <http://dr-cos.com>

MAIL info@dr-cos.com

Twitter https://twitter.com/@drcos_com

facebook <https://www.facebook.com/drcoscom>

32折

カミカミ

キヤザ

縫い線の位置

目録1カミカミ

LADIES' size F

目録2カミカミ

目録3ページ

skirt-lf.html

目録4ページ

縫い代 1cm

縫い代 B
貼り合せ線 B
貼り合せ線 B
縫い代

貼り合せ線 B II

DRCOS

SITE <http://dr-cos.com>

MAIL info@dr-cos.com

Twitter https://twitter.com/@drcos_com

facebook <https://www.facebook.com/drcoscom>

スカート

枚

LADIES' size F

は 巻ロック