

貼り合せ線 A I

貼り合せ線 AA

貼り合せ線 AA

三巻で端処理かロックミシンで

貼り合せ線 AB

ハニエ2段目取付

貼り合せ線 BI

ミシンで巻きロック処理

貼り合せ線 AB

袋目取付位置


貼り合せ線 C I

貼り合せ線 AC

貼り合せ線 AC

貼り合せ線 D I

貼り合せ線 AD



貼り合せ線 A I

貼り合せ線 A II


貼り合せ線 BA

貼り合せ線 BA

貼り合せ線 BI

貼り合せ線 BII

パニエ部ベース
ドロウース



パニエ1段目取付

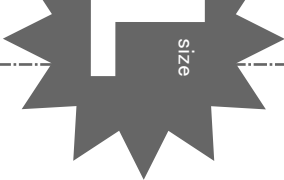
貼り合せ線 BB

貼り合せ線 C II

貼り合せ線 BC

貼り合せ線 BB

段目取付位置



コースズII

コースわで1枚

貼り合せ線 C I

貼り合せ線 BC

貼り合せ線 D I

貼り合せ線 D II

貼り合せ線 BD

貼り合せ線 AⅡ

貼り合せ線 AⅢ

貼り合せ線 CA

貼り合せ線 BⅡ

ギヤザーを入れ

三巻で端処理かロックミンで巻きロック処理

貼り合せ線 CB

貼り合せ線 CA

貼り合せ線 BⅢ

貼り合せ線 CC


貼り合せ線 D II

貼り合せ線 D III

わ

貼り合せ線 CD

貼り合せ線 AⅢ




貼り合せ線 AⅣ

貼り合せ線 DA

貼り合せ線 DA

貼り合せ線 BⅢ

ドロワーズⅡ
パニエ1段目 **わ** で2枚



貼り合せ線 DB

ギャザーを入れる

貼り合せ線 BⅣ

貼り合せ線 DB

貼り合せ線 CⅢ

貼り合せ線 CⅣ

貼り合せ線 DC

貼り合せ線 DC

貼り合せ線 D III


貼り合せ線 D IV

裾フ
ド

三巻で端処理か

貼り合せ線 DD

貼り合せ線 AIV



貼り合せ線 AV

貼り合せ線 EA

貼り合せ線 EA

貼り合せ線 BIV

三巻で端処理かロックミシンで巻きロック処理

ドロワーズⅡ
パニエ2段目 **わ** で2枚



貼り合せ線 EB

ギャザーを入れる

貼り合せ線 BV

貼り合せ線 EB

貼り合せ線 CIV

貼り合せ線 CV


貼り合せ線 EC

貼り合せ線 EC

貼り合せ線 DIV

貼り合せ線 DV

ギャザーを入れる



ドロワーズⅡ
裾フリル(わ)で2枚

端処理かロックミシンで巻きロック処理

貼り合せ線 ED

貼り合せ線 AV

貼り合せ線 AVI

貼り合せ線 FA

地の田

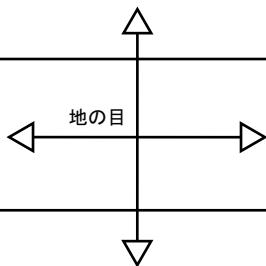


貼り合せ線 FA

後

貼り合せ線 BV

貼り合せ線 BVI



貼り合せ線 FB

貼り合せ線 FC

貼り合せ線 DV

貼り合せ線 DVI

貼り合せ線 FD

ミシン位置

ミシン位置

ミシン位置

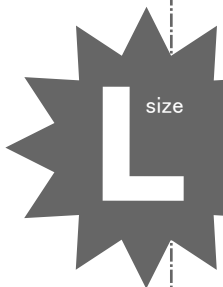
折り線

パニ工部ベー

取

AVI
貼り合せ線

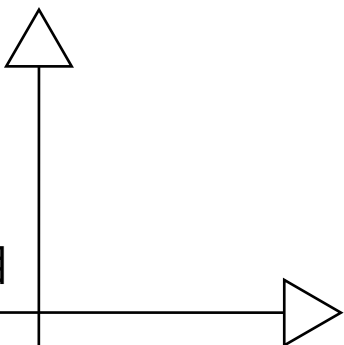
AVI
貼り合せ線



ドロワース
身頃 2

GA
貼り合せ線

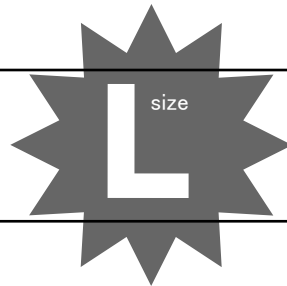
の目



貼り合せ線 GA

貼り合せ線 BVI

貼り合せ線 B VII
バイアス
↑ゴム通し



ドロワー

貼り合せ線 GB

ン位置

ン位置


ン位置

折り線

ス取付位置

AⅧ
貼り合せ線

AⅧ
貼り合せ線



ローズⅡ
2枚

ドロワーズⅡの作り方
無駄のない裁断方法
修正や加工の際の参考数値
<http://dr-cos.com/fp-drawe>
こちらのページを参照してくか

貼り合せ線 HA



フーズⅡ
2枚

貼り合せ線 HA

こちらのページを参照してください



BVII
貼り合せ線
バイアス開始位置
ゴム通し口

BVIII
貼り合せ線

フーズⅡ バイアス 2枚

この型紙の縫い作

貼り合せ線 HB

DRCOS

SITE <http://dr-cos.com>

MAIL info@dr-cos.com

Twitter https://twitter.com/@drcos_com

facebook <https://www.facebook.com/drcoscom>

貼り合せ線 AⅧ

考数值は

drawers2-II.html

てください

貼り合せ線 IA

てください

貼り合せ線 IA

前

貼り合せ線 BⅧ

この型紙の縫い代は1cmです

DRCOS

SITE <http://dr-cos.com>
MAIL info@dr-cos.com
Twitter <https://twitter.com/@drcos.com>
facebook <https://www.facebook.com/drcoscom>

の縫い代は1cmです

貼り合せ線 IB