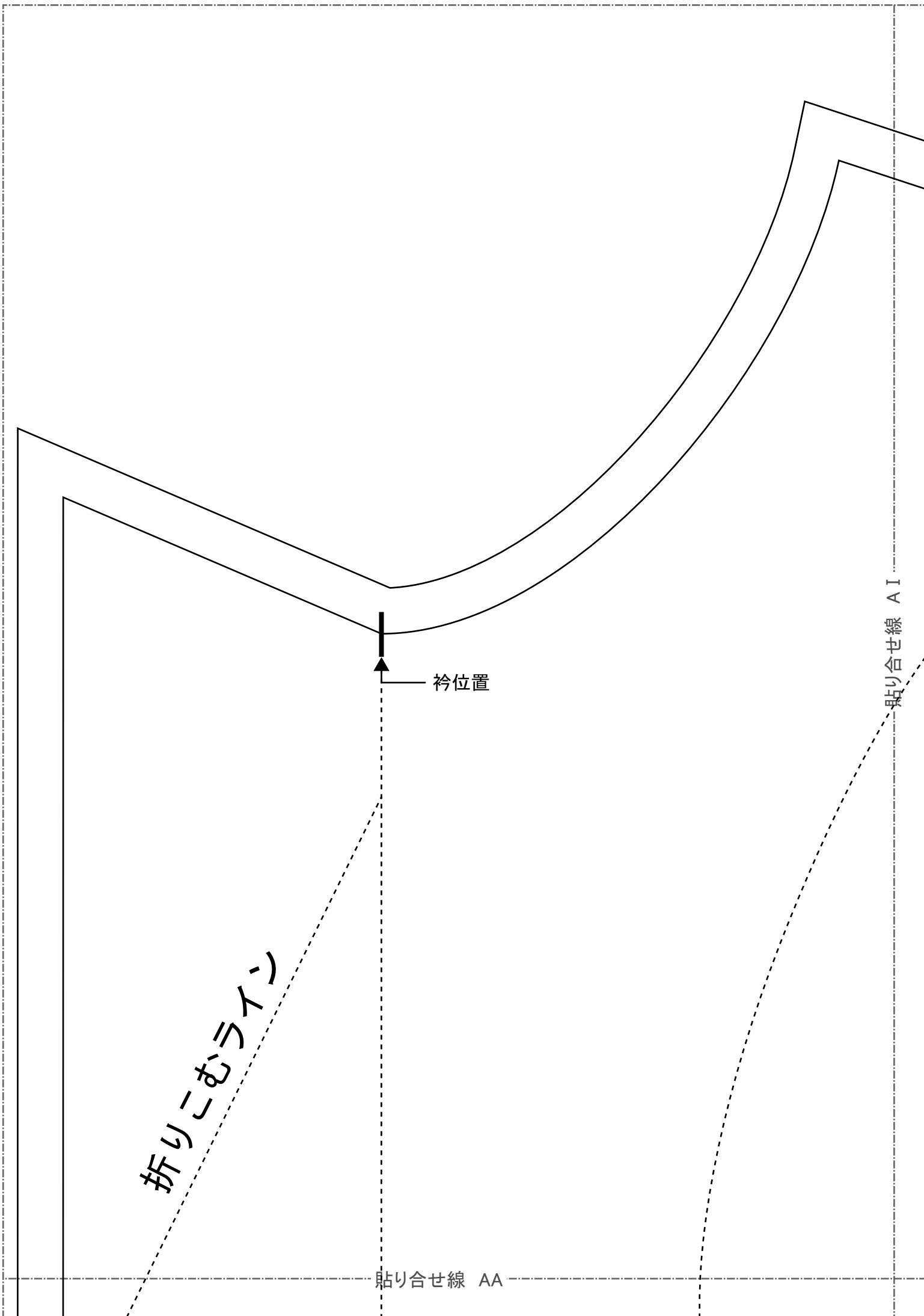


折りこむライン

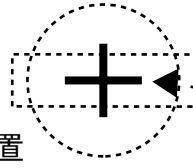
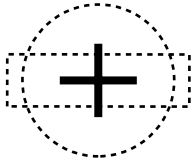
衿位置

貼り合せ線 AA

貼り合せ線 AI



貼り合せ線 AA

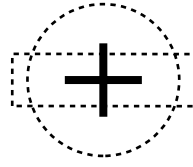
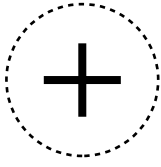


ボタン位置

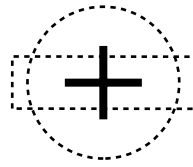
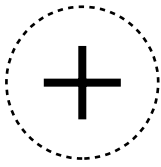
見返し線

印
切
ht
こ

中心線



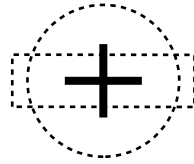
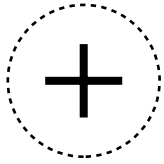
貼り合せ線 BI



貼り合せ線 AB

夕

貼り合せ線 AB



しっかりとしたボタンの付け方は

<http://dr-cos.com/kt-button.html>

こちらを参照してください



見返しと裾の仕上げ方は

<http://dr-cos.com/kt-mikaeshisuso.html>

こちらを参照してください

縫い代 1cm

貼り合せ線 AC

貼り合せ線 CI

貼り合せ線 A I

n.html

貼り合せ線 A II

DRCOS

SITE <http://dr-cos.com>
MAIL info@dr-cos.com

BA

DRCOS

SITE <http://dr-cos.com>

MAIL info@dr-cos.com

Twitter https://twitter.com/@drcos_com

facebook <https://www.facebook.com/drcoscom>

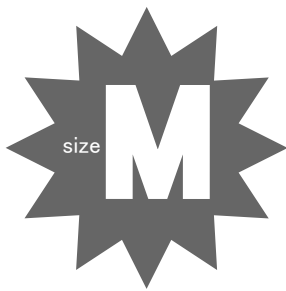
印で仕付けをして下さい

切り仕付けの仕方は



<http://dr-cos.com/kt-shituke.html>

こちらを参照してください



ダブルショートコート
前身頃
2枚

貼合せ線 B I

貼合せ線 B II

貼合せ線 BB

貼り合せ線 C I

貼り合せ線 BB

目次



端処理の仕方は
<http://dr-cos.com/kt-hashisyori.html>
こちらを参照してください

貼り合せ線 BC

貼り合せ線 C II

継いだ 1cm



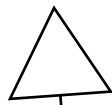
こちらのページを参照してください

<http://dr-cos.com/fp-doubleshortcoat-lm.htm>

修正や加工の際の参考数値は

無駄のない裁断方法

ダブルショートコート作り方



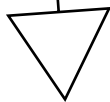
目

貼合せ線 CA


貼り合せ線 B II

地の目

貼り合せ線 CA



ダブルショーツコート
後身頃
2枚



貼り合せ線 CB

貼り合せ線 B III

貼り合せ線 CB

貼り合せ線 C II

facebook <https://www.facebook.com/drcos.com>
Twitter [@drcos.com](https://twitter.com/drcos.com)
MAIL info@dr-cos.com
SITE <http://dr-cos.com>

DRCOS

見返し線

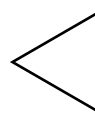
貼り合せ線 C III

貼り合せ線 CC

貼り合せ線 AⅢ

貼り合せ線 AⅣ

目次



袖の付け方は

<http://dr-cos.com/kt-armhole.html>

こちらを参照してください



DRCOS

SITE <http://dr-cos.com>

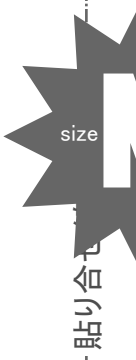
MAIL info@dr-cos.com

Twitter <https://twitter.com/@drcos.com>

facebook <https://www.facebook.com/drcoscom>

貼り合せ線 DA

貼り合せ線 B III



貼り合せ線

ダブルシ ネ 2

貼り合せ線 DB

貼り合せ線 DB

貼り合せ線 CⅢ

目次

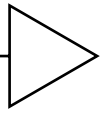
貼り合せ線 CⅣ

縫い代1

貼り合せ線 DC

縫い代 1cm

地の目



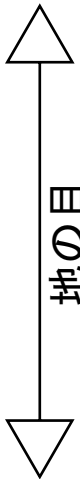
貼り合せ線 AIV

貼り合せ線 AV

facebook <https://www.facebook.com/drcos.com>
Twitter [@drcos.com](https://twitter.com/drcos.com)
MAIL info@drcos.com
SITE <http://drcos.com>

DRCOS

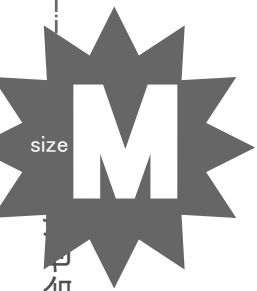
地の目



縫い代 1cm

貼り合せ線 EA

貼り合せ線 EA



貼り合せ線

ショートコート
袖
2枚

貼り合せ線 BV

貼り合せ線 EB

貼り合せ線 EB

目の目




貼り合せ線 CIV

貼り合せ線 CV

縫い代1cm

貼り合せ線 EC



ダブルショートコート
見返し2枚
接着芯2枚



ダブルショートコート
見返し1枚
接着芯1枚

縫い代 1cm

貼り合せ線 AVI

DRCOS

SITE <http://dr-cos.com>

MAIL info@dr-cos.com


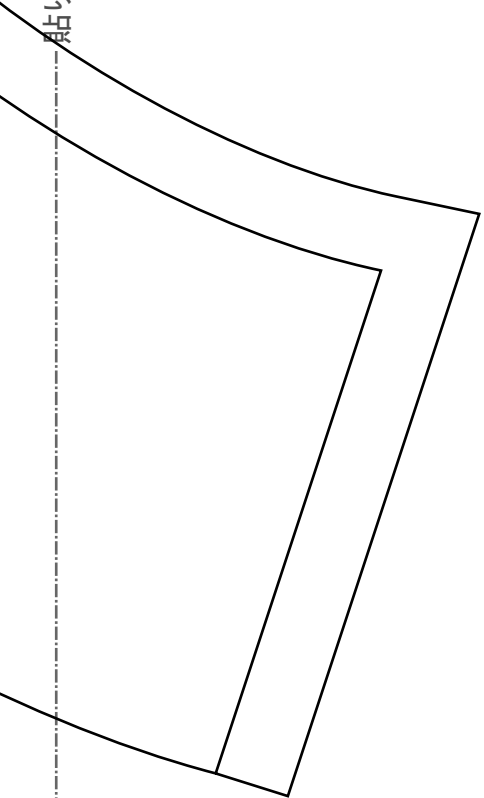
Twitter https://twitter.com/@drcos_com

facebook <https://www.facebook.com/drcoscom>

貼り合せ線 GA

貼り合せ線 AVI

貼り合せ線 AVI



こちらを参照してください

<http://dr-cos.com/kt-sym>

①と【地の目】で何々と

貼り合せ線 HA


貼り合せ線 AVI

て何？と思われる方は

m/kt-symmetry.html

ください

貼り合せ線 HA



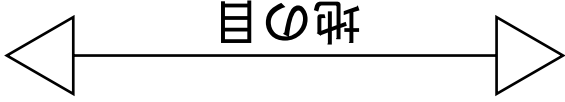
ダブルシヨートコート

衿 **わ** で2枚

接着芯 **わ** で1枚

縫い代 1cm

地の目



DRCOS

SITE <http://dr-cos.com>
MAIL info@dr-cos.com
Twitter <https://twitter.com/@dr-cos.com>
facebook <https://www.facebook.com/drcoscom>

貼り合せ線 HB