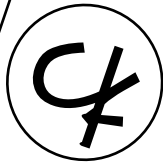
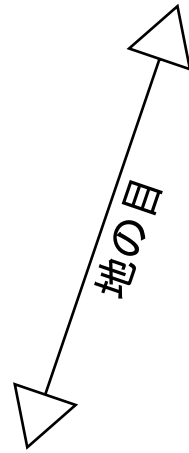


でいあこすのトップページへ
無料型紙ページへ
わんこ用Tシャツの型紙&作り方ページへ



わんこ用Tシャツの型紙&作り方ページへ
無料型紙ページへ
でいあこすのトップページへ

貼り合せ線 A I

貼り合せ線 A I

かんじに
身頃

貼り合せ線

facebook <https://www.facebook.com/drcos.com>
Twitter <https://twitter.com/drcos.com>
MAIL info@drcos.com
SITE <http://drcos.com>
DRCOS

首ぐり

貼り合せ線 B I

衿脇


facebook <https://www.facebook.com/drcos.com>
Twitter <https://twitter.com/drcos.com>
MAIL info@drcos.com
SITE <http://drcos.com>
DRCOS

袖脇

貼り合せ線 AB

貼り合せ線 AB

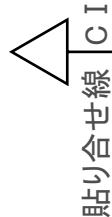
わんこTシャツ
衿 Lサイズ
1枚



衿脇

貼り合せ線 AC

袖口



袖脇

貼り合せ線 A I

貼り合せ線 A II

← 同側



わんに用Tシャツの作り方
 無駄のない裁断方法
 修正や加工の際の参考数値は
<http://dr-cos.com/fp-dogtshirt-l.html>
 こちらのページを参照してください

貼り合せ線 BA

裏側

貼り合せ線 BA

お腹側

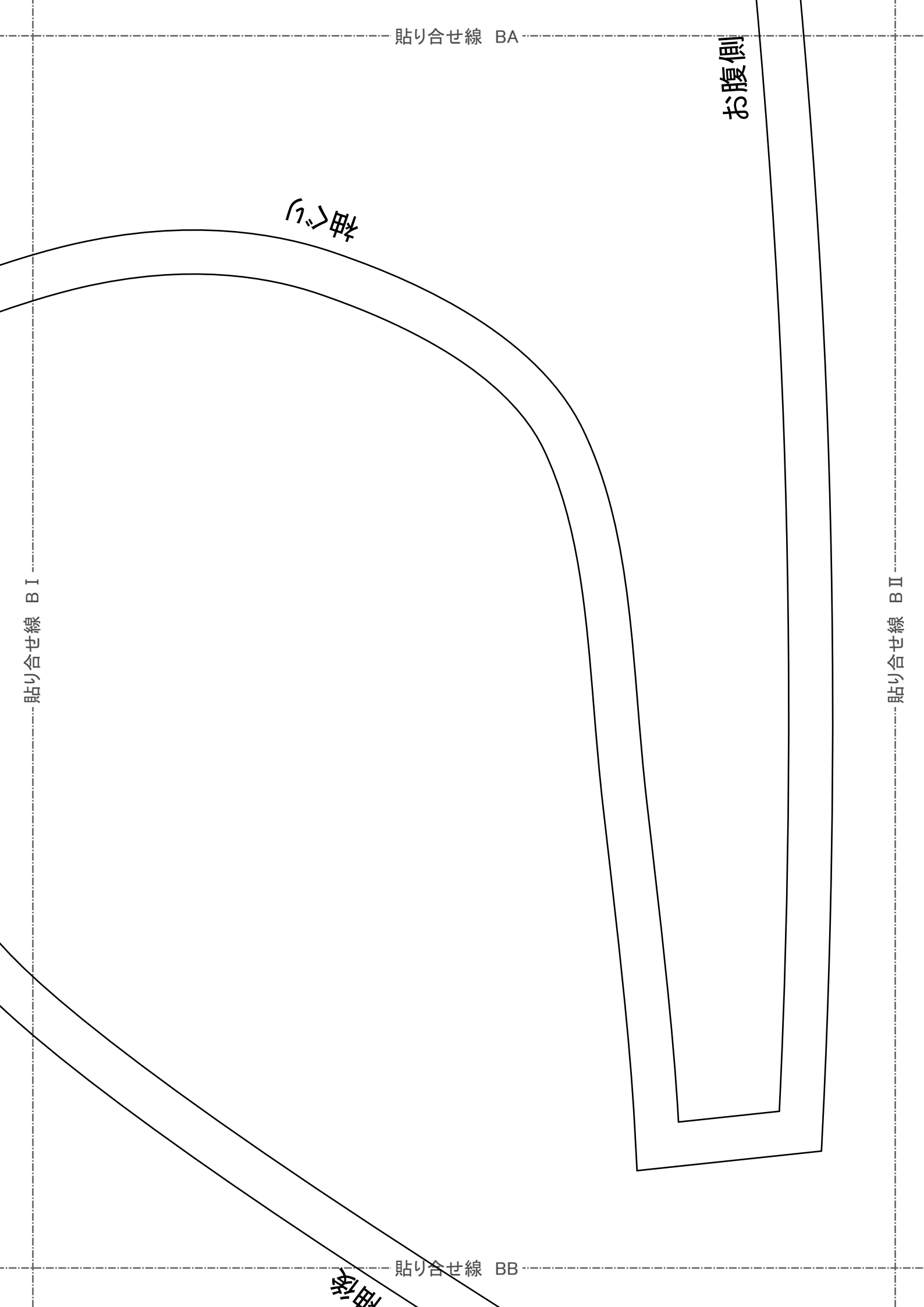
袖口

貼り合せ線 BI

貼り合せ線 BII

貼り合せ線 BB

袖口



貼り合せ線 BB

袖後

首ぐり

DRCOS

SITE <http://dr-cos.com>

MAIL info@dr-cos.com

Twitter <https://twitter.com/@dr-cos.com>

facebook <https://www.facebook.com/dr-cos.com>

袖前

地の目

貼り合せ線 C I

貼り合せ線 C II

貼り合せ線 BC

わんにTシャツ 袖 Lサイズ 2枚