



加工の際の参考数値は
[r-cos.com/fp-dogtree-m.html](http://www.drcos.com/fp-dogtree-m.html)
 ページを参照してください


被り物クリスマスツリーの作り方
 ではない裁断方法

わんに被り物
 クリスマスツリー
 緑ベース 2枚

貼り合せ線

DRCOS

SITE <http://drcos.com>
 MAIL info@drcos.com
 Twitter <https://twitter.com/drcos.com>
 facebook <https://www.facebook.com/drcos.com>




わんに被り物
 クリスマスツリー
 茶首回り 1枚

縫い代 5 mm

貼り合せ線 AA



①と【地の目】で何？と思われる方は
<http://dr-cos.com/kt-symmetry.html>
こちらを参照してください




わんに被り物
クリスマスツリー
緑外マチ 1枚

縫い代 5 mm

わんに被り物
クリスマスツリー
茶外マチ 1枚

縫い代 5 mm

貼り合せ線 BA



縫い代 5 mm

size

わんに被り物
クリスマスツリー
茶外マチ 1枚


縫い代 5 mm



わんに被り物
無駄のない
修正や加工の
<http://dr-cos.com>
こちらへ

貼り合せ線 A

わ
クリ
緑



縫い代 5 mm


わんこ被り物
クリスマスツリー
緑首回り 1枚



SITE <http://dr-cos.com>
MAIL info@dr-cos.com
Twitter <https://twitter.com/@drcos.com>
facebook <https://www.facebook.com/drcoscom>



SITE <http://dr-cos.com>
MAIL info@dr-cos.com
Twitter <https://twitter.com/@drcos.com>
facebook <https://www.facebook.com/drcoscom>



縫い代 5 mm

わんこ被り物
クリスマスツリー
茶ベース 2枚