

地の目

貼り合せ線 AA

貼り合せ線 AI



合印

Unisex ^{size} 60

コサック帽
サイド
ファー1枚

貼り合せ線 A I

貼り合せ線 A II

合印

内側に折



縫い代1cm

貼り合せ線 BA

コサック帽の作り方
無駄のない裁断方法
修正や加工の際の参考数値は
<http://dr-cos.com/fp-cossack-60.html>
こちらのページを参照してください



4側に折り曲げるライン

DRCOS

SITE <http://dr-cos.com>

MAIL info@dr-cos.com

Twitter https://twitter.com/@drcos_com

facebook <https://www.facebook.com/drcoscom>

貼り合せ線 AⅢ

DRCOS

SITE <http://dr-cos.com>

MAIL info@dr-cos.com

Twitter https://twitter.com/@drcos_com

facebook <https://www.facebook.com/drcoscom>

貼り合せ線 AⅣ

貼り合せ線 DA

貼り合せ線 AIV

貼り合せ線 AV

コサツク帽
サイト
裏地1枚



貼り合せ線 EA

貼り合せ線 AV

縫い代1cm



合印



合印

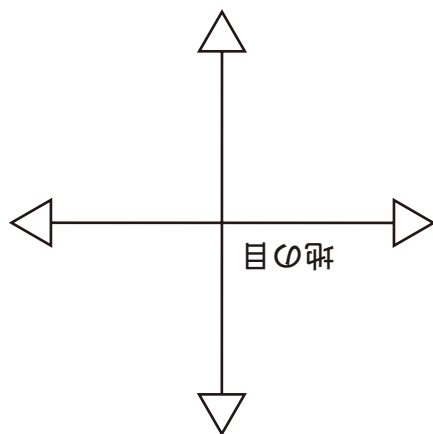


貼り合せ線 FA

貼り合せ線 AVI

貼り合せ線 AVI

貼り合せ線 AVI



貼り合せ線 GA

貼り合せ線 AⅦ

Uni

貼り合せ線 AⅧ

貼り合せ線 HA

貼り合せ線 AⅦ

nisex



貼り合せ線 AⅧ

貼り合せ線 IA

コサック帽
サイド
硬接着芯1枚

貼り合せ線 AX

貼り合せ線 AX

貼り合せ線 JA

DRCOS

SITE <http://dr-cos.com>

MAIL info@dr-cos.com

Twitter https://twitter.com/@drcos_com

facebook <https://www.facebook.com/drcoscom>

貼り合せ線 AX

DI

SITE <http://dr-cos.com>

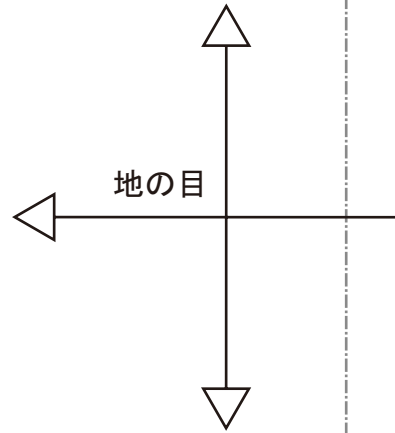
MAIL info@dr-cos.com

Twitter https://twitter.com/@drcos_com

facebook <https://www.facebook.com/drcoscom>

貼り合せ線 AX I

Uni



貼り合せ線 KA



合印

DRCOS

SITE <http://dr-cos.com>

MAIL info@dr-cos.com

Twitter https://twitter.com/@drcos_com

facebook <https://www.facebook.com/drcoscom>

nisex ^{size} 60

コサック帽
トップ
ファー1枚

縫い代1cm



合印

貼り合せ線 AX I

貼り合せ線 AX II

貼り合せ線 LA



DRCOS

SITE <http://dr-cos.com>

MAIL info@dr-cos.com

Twitter https://twitter.com/@drcos_com

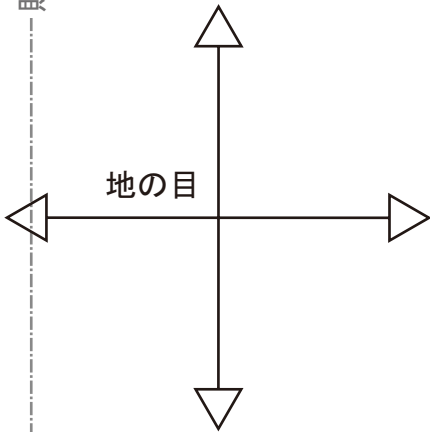
facebook <https://www.facebook.com/drcoscom>

Unisex ^{size} 60

縫い代1cm

コサック帽
トップ
裏地1枚

地の目



貼り合せ線 AX II

貼り合せ線 AX III

貼り合せ線 MA

DRCOS

SITE <http://dr-cos.com>

MAIL info@dr-cos.com

Twitter https://twitter.com/@drcos_com

facebook <https://www.facebook.com/drcoscom>

Unisex size 60

コサック帽
トップ
硬接着芯1枚