

MEN'S size

コルセットⅡ 硬接着芯 2枚

DRCOS

SITE <http://dr-cos.com>
MAIL info@dr-cos.com
Twitter [@drcos.com](https://twitter.com/@drcos.com)
facebook <https://www.facebook.com/drcoscom>

バイアス



MEN'S size



カシメ位置



硬接着芯貼付位置



目の幅



コルセットⅡ
前身頃 2枚
裏地 2枚
接着芯 2枚

縫い代1cm


DRCOS

SITE <http://dr-cos.com>
MAIL info@dr-cos.com
Twitter [@drcos.com](https://twitter.com/@drcos.com)
facebook <https://www.facebook.com/drcoscom>

貼り合せ線 AI

貼り合せ線 AA

バイアス

MEN'S  size



コルセット II
前身頃横 2枚
裏地 2枚
接着芯 2枚

SITE <http://drcos.com>
MAIL info@drcos.com
T writer [@drcos.com](https://twitter.com/@drcos.com)
facebook <https://www.facebook.com/drcoscom>

DRCOS

バイアス

縫い代1cm

バイアス

MEN'S 




コルセット II
後身頃横 2枚
裏地 2枚
接着芯 2枚

SITE <http://drcos.com>
MAIL info@drcos.com
T writer [@drcos.com](https://twitter.com/@drcos.com)
facebook <https://www.facebook.com/drcoscom>

DRCOS

バイアス

アス



コルセットⅡ
後身頃横 2枚
裏地 2枚
接着芯 2枚

DRGOS


SITE <http://dr-cos.com>
MAIL info@dr-cos.com
Twitter [@dracos.com](https://twitter.com/@dracos.com)
facebook <https://www.facebook.com/dracos.com>

バイアス

縫い代1cm

貼り合せ線 B I

バイアス



コルセットⅡ
後身頃 2枚
裏地 2枚
接着芯 2枚

コルセットの作り方
無駄のない裁断方法
修正や加工の際の参考数値は
<http://dr-cos.com/fp-corset2-mill.html>
こちらのページを参照してください



DRGOS

SITE <http://dr-cos.com>
MAIL info@dr-cos.com
Twitter [@dracos.com](https://twitter.com/@dracos.com)
facebook <https://www.facebook.com/dracos.com>

バイアス

地の目



縫い代1cm

貼り合せ線 BB