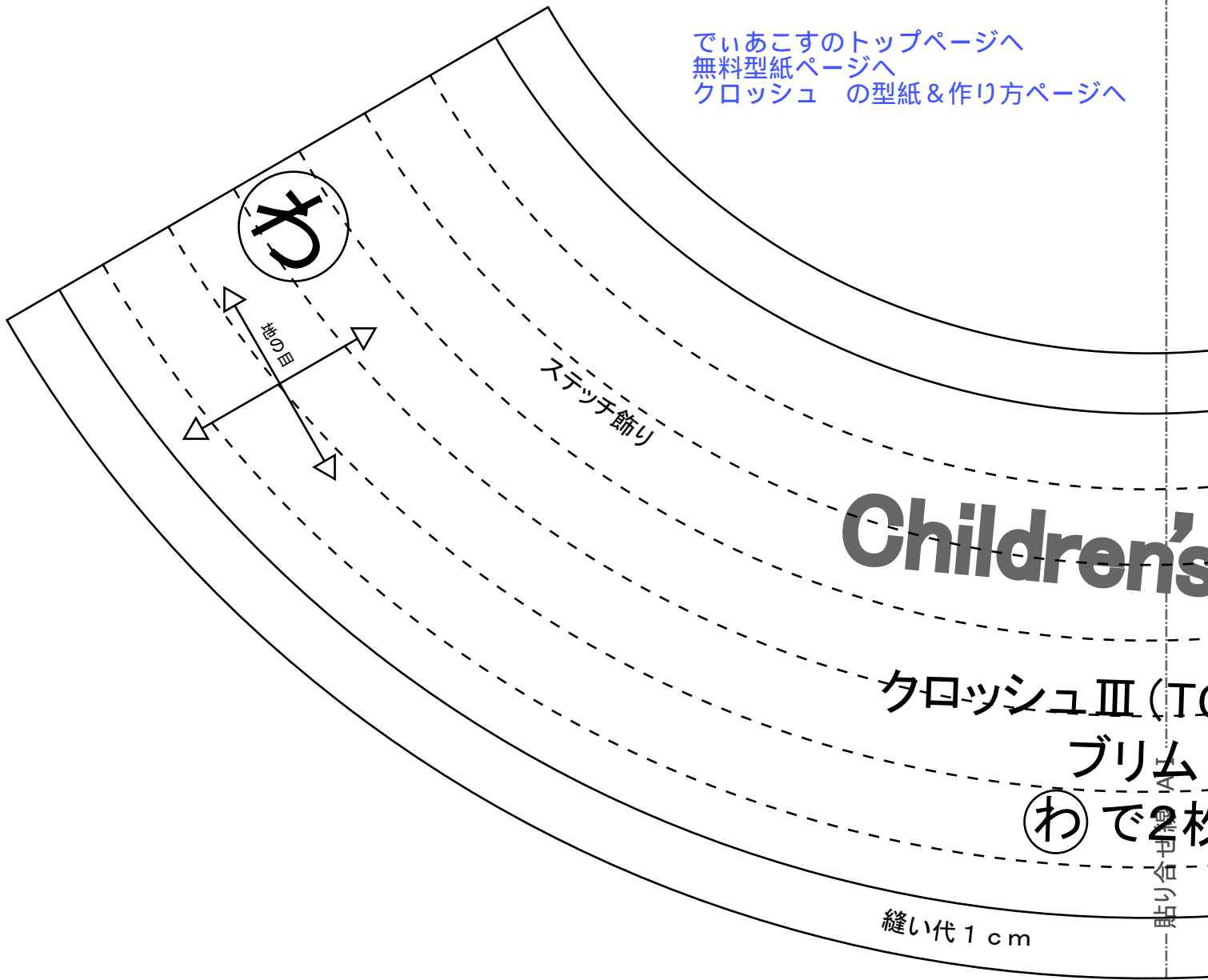


でいあこすのトップページへ
無料型紙ページへ
クロッシュ の型紙&作り方ページへ



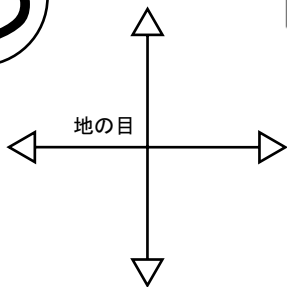
①わと【地の目】で何？と思われる方は
<http://dr-cos.com/kt-symmetry.html>
こちらを参照してください

size
50

Children's

クロッシュⅢ(釣鐘帽子・
無駄のない裁断方法
修正や加工の際の参考資料
<http://dr-cos.com/fp+clo>
こちらのページを参照して

①わ



クロッシュⅢ (TOP筒形)
サイド

①わで1枚



⊕ ハトメ位置

縫い代 1cm

Children's 50

帽子 (TOP筒形)
2枚

帽子・TOP筒形)の作り方
方法
参考数値は
fp-cloche3-50.html
照してください

DRCOS

SITE <http://dr-cos.com>
MAIL info@dr-cos.com
Twitter <https://twitter.com/@drcos.com>
facebook <https://www.facebook.com/drcoscom>

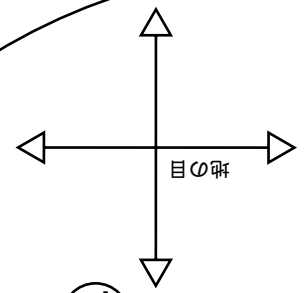
DRCOS

SITE <http://dr-cos.com>
MAIL info@dr-cos.com
Twitter <https://twitter.com/@drcos.com>
facebook <https://www.facebook.com/drcoscom>

縫い代 1 cm

クロッシュⅢ (TOP筒形)

わ
1枚



わ

Children's 50

DRCOS

SITE <http://dr-cos.com>
MAIL info@dr-cos.com
Twitter <https://twitter.com/@drcos.com>
facebook <https://www.facebook.com/drcoscom>