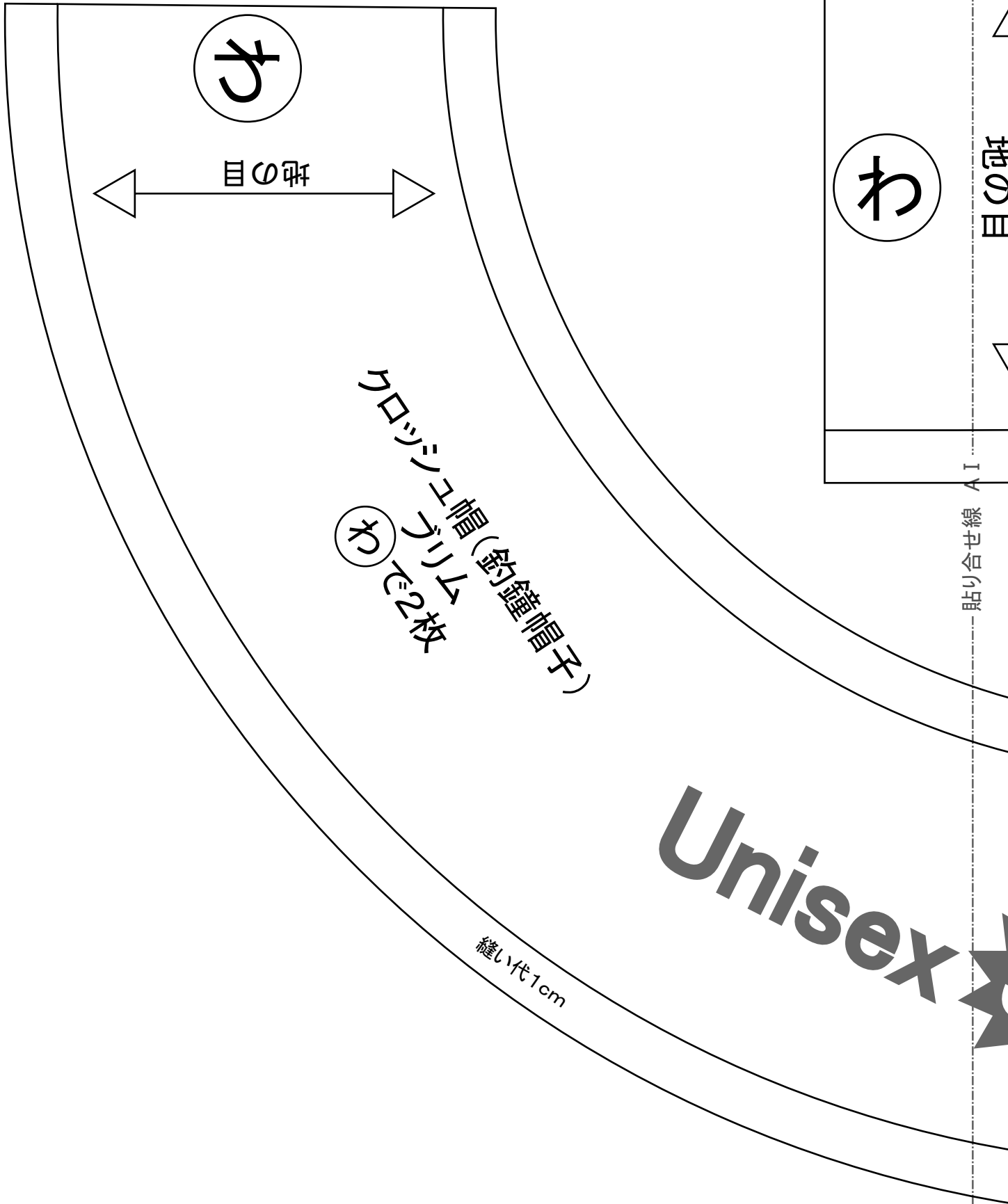
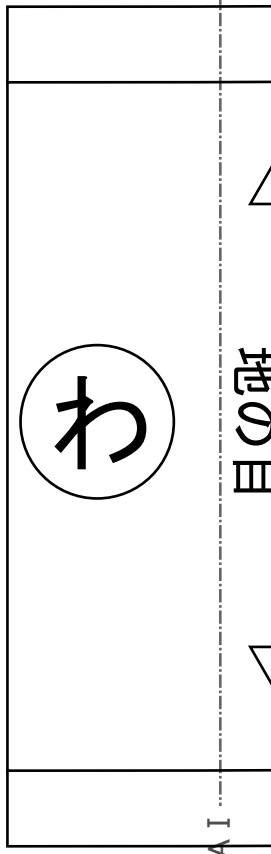


でいあこすのトップページへ  
無料型紙ページへ  
クロッシュ(釣鐘帽子)の型紙&作り方ページへ



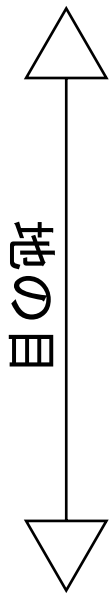
クロッシュ帽(釣鐘帽子)  
ブリム  
②で2枚  
①



貼り合せ線 AI

貼り合せ線 AA

Unisex



地の目

# Unisex <sup>size</sup> 58





クロッシュ帽  
(釣鐘帽子)  
サイド  
①で1枚

クロッシュ(釣鐘帽子)の作り方・無駄修正や加工の際の参考数値は  
<http://dr-cos.com/fp-cloche-58.html>  
こちらのページを参照してください

縫い代1cm

貼り合せ線 AI

貼り合せ線 AI



**DRCOS**  
SITE <http://dr-cos.com>  
MAIL [info@dr-cos.com](mailto:info@dr-cos.com)  
Twitter <https://twitter.com/drcos.com>  
facebook <https://www.facebook.com/drcoscom>

貼り合せ線 BA

# DRCOS

SITE <http://dr-cos.com>

MAIL [info@dr-cos.com](mailto:info@dr-cos.com)

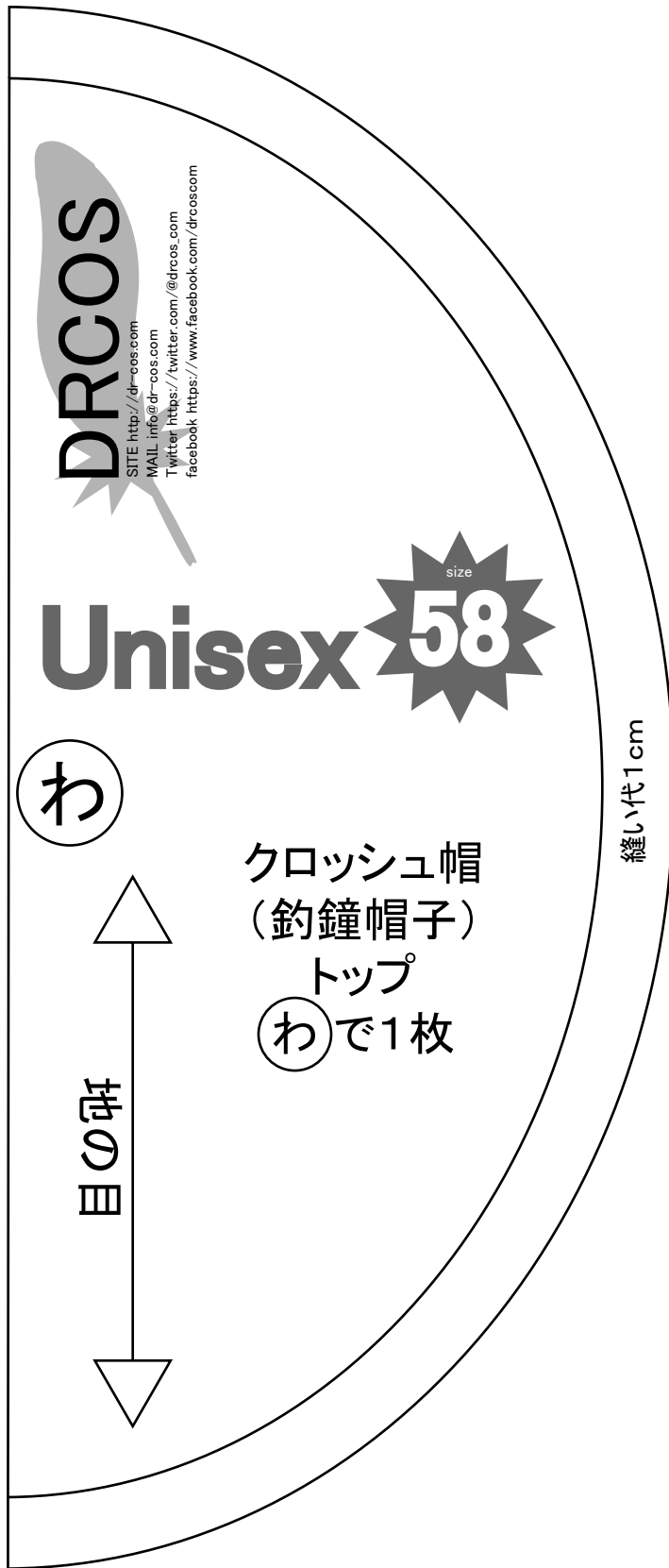
Twitter [https://twitter.com/@drcos\\_com](https://twitter.com/@drcos_com)

facebook <https://www.facebook.com/drcoscom>

無駄のない裁断方法

cm

貼り合せ線 AII



貼り合せ線 AII

貼り合せ線 CA