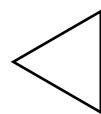


貼り合せ線 AI

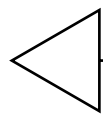


貼り合せ線 AA

裾部分の処理は  
<http://dr-cos.com/kt-12boxpleatskirt3.html>  
こちらを参照してください



縫い代 1 cm



端処理の仕方は  
<http://dr-cos.com/k>  
こちらを参照してくだ

## チヤイナTシャツの作り方

無駄のない裁断方法

修正や加工の際の参考数値は

<http://dr-cos.com/fp-chinatshirt-mm.html>

こちらのページを参照してください



縫い代 1 cm

A I

貼り合せ線

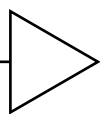
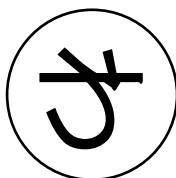
A II

後身頃

①で1枚



①と【地の目】で何？と思われる方は  
<http://dr-cos.com/kt-symmetry.html>  
こちらを参照してください

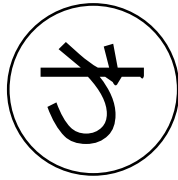



地の目

A I

貼り合せ線

BA 貼り合せ線



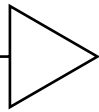
MEN'S 

チャイナTシャツ

前身頃

わで1枚

地の目



貼り合せ線 BI

貼り合せ線 BII



方は  
[s.com/kt-hashisyori.html](https://www.s.com/kt-hashisyori.html)  
してください

# DRCOS

SITE <http://drcos.com>

MAIL [info@drcos.com](mailto:info@drcos.com)

Twitter [@drcos\\_com](https://twitter.com/@drcos_com)

facebook <https://www.facebook.com/drcoscom>

1cmスッチチのライン

2cmスッチチのライン

見返しのライン

# MENS'S

## チヤイナTシャツ

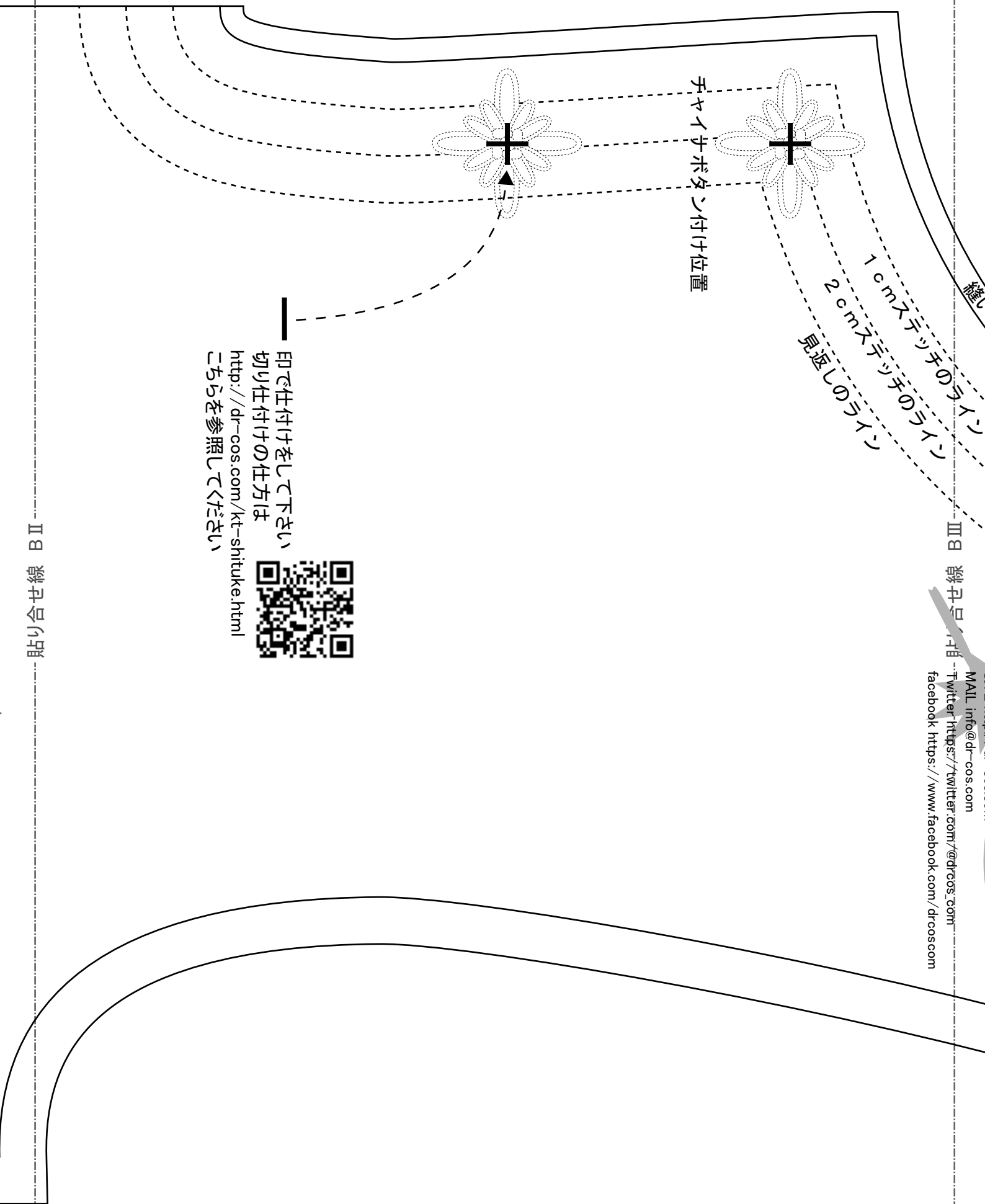
A II

貼り合せ線

後身頃

貼り合せ線 CA

貼り合せ線 CA



チェーンボタンの付け位置

1 cmステッチのライン  
2 cmステッチのライン  
見返しのライン

印で仕付けをして下さい  
切り仕付けの仕方は  
<http://dr-cos.com/kt-shituke.html>  
こちらを参照してください



貼り合せ線 B II

貼り合せ線 B III

MAIL [info@dr-cos.com](mailto:info@dr-cos.com)  
Twitter [https://twitter.com/dr-cos\\_com](https://twitter.com/dr-cos_com)  
facebook <https://www.facebook.com/dr-cos.com>

貼り合せ線 CB

DBROS

縫い代 1cm


MEN'S size M

縫い代 5mm

チャイナTシャツ  
見返し前1枚 接着芯1枚

目の研

貼り合せ線 AIV



1cmズレのライン

縫い代 5mm

貼り合せ線 DA

縫い代 5mm

貼合せ線 B III

DRGOS  
SITE <http://dr-cos.com>  
MAIL [info@dr-cos.com](mailto:info@dr-cos.com)  
Twitter <https://twitter.com/dr-cos>  
facebook <https://www.facebook.com/dr-cos.com>

DRGOS  
MAIL [info@dr-cos.com](mailto:info@dr-cos.com)  
Twitter <https://twitter.com/dr-cos>  
facebook <https://www.facebook.com/dr-cos.com>

縫い代 5mm

チヤイナTシャツ  
見返し後1枚 接着芯1枚

MEN'S  
size

縫い代 1cm

地の目

袖の付け方は  
<http://dr-cos.com/kt-armhole.html>  
こちらを参照してください



貼合せ線 B IV



貼り合せ線 AIV

**DRCOS**

SITE <http://drcos.com>  
MAIL [info@drcos.com](mailto:info@drcos.com)  
Twitter [@drcoscom](https://twitter.com/drcoscom)  
facebook <https://www.facebook.com/drcoscom>

後

貼り合せ線 EA



貼り合せ線 BIV

# DRCOS

SITE <http://dr-cos.com>

MAIL [info@dr-cos.com](mailto:info@dr-cos.com)

Twitter [@drcos\\_com](https://twitter.com/@drcos_com)

facebook <https://www.facebook.com/drcoscom>

貼り合せ線 EA

# MEN'S size

## チャイナTシャツ 袖 2枚



地の目

前

縫い代1cm

貼り合せ線 EB