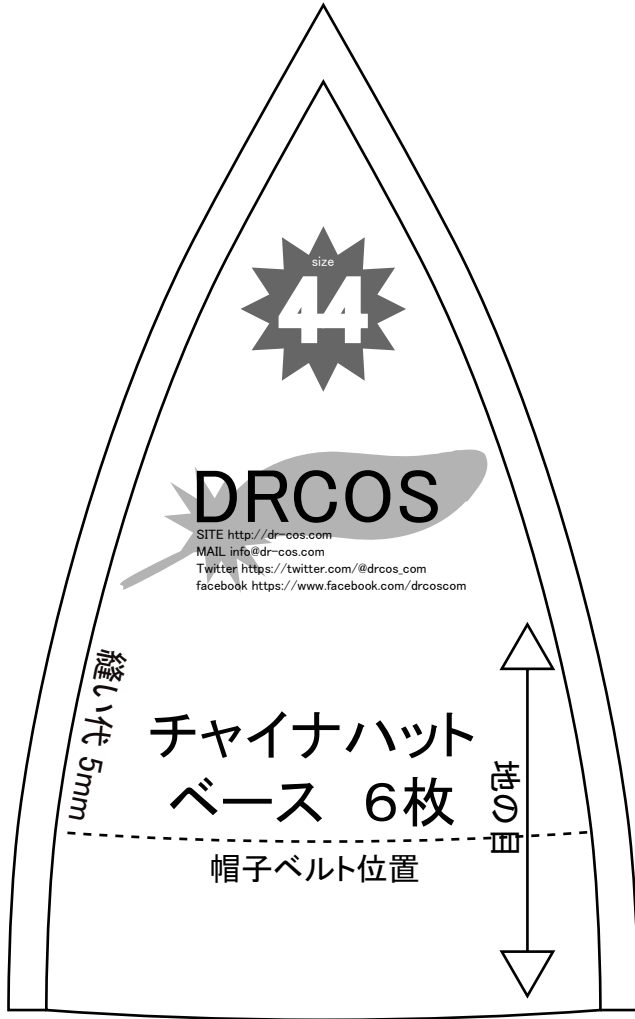




でいあこすのトップページへ  
無料型紙ページへ  
チャイナハットの型紙&作り方ページへ



 SITE <a href="http://dr-cos.com">http://dr-cos.com</a> MAIL <a href="mailto:info@dr-cos.com">info@dr-cos.com</a> Twitter <a href="https://twitter.com/@drcos.com">https://twitter.com/@drcos.com</a> facebook <a href="https://www.facebook.com/drcoscom">https://www.facebook.com/drcoscom</a>	 チャイナハット 帽子ベルト ④で1枚
縫いの代 1cm	帯の幅
チャイナハットの作り方・無駄のない裁断方法 修正や加工の際の参考数値は <a href="http://dr-cos.com/fp-chinahat-44.html">http://dr-cos.com/fp-chinahat-44.html</a> こちらのページを参照してください	 ④