

貼り合せ線 AI

縫い代 1 cm

見返しと裾の処理は
<http://dr-cos.com/kt-mikaeshisuso.html>
こちらを参照してください



貼り合せ線 AA

貼り合せ線 AA

縫い代 1 cm

貼り合せ線 BI

貼り合せ線 AB

oscom

貼り合せ線 AB

見返しのライン

DRCOS

SITE <http://dr-cos.com>

MAIL info@dr-cos.com

Twitter [@drcos_com](https://twitter.com/@drcos_com)

facebook <https://www.facebook.com/drcoscom>

貼り合せ線 AC

貼り合せ線 CI

いせこみ

袖の付け方は

<http://dr-cos.com/kt-armhole.html>
こちらを参照してください



DRCOS

SITE <http://dr-cos.com>

MAIL info@dr-cos.com

Twitter [@drcos_com](https://twitter.com/@drcos_com)

facebook <https://www.facebook.com/drcoscom>



貼り合せ線 A I

貼り合せ線 A II

貼り合せ線 BA



端処理の仕方は
<http://dr-cos.com/kt-hashisyori.html>
 こちらを参照してください

貼り合せ線 BB

貼り合せ線 CI

size
MEN'S

貼り合せ線 BC

MEN'S  L
size

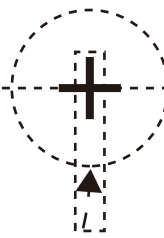
チエスターコート
外袖
2枚

チェスターコート
前見返し2枚
接着芯2枚

貼り合せ線 A II

貼り合せ線 A III

ボタンホールの作り方は
<http://dr-cos.cdm/kt-buttonhole.html>
こちらを参照してください



印で仕付けをして
切り仕付けの仕方
<http://dr-cos.com>
こちらを参照して

貼り合せ線 CA

線

貼り合せ線 CA



つけをして下さい
つけの仕方は
~cosi.com/kt-shituke.html
参照してください

貼り合せ線 B II

貼り合せ線 B III

貼り合せ線 CB

size
MEN'S 

チェスターコート
後身頃
2枚

貼り合せ線 CC

貼り合せ線 D II

貼り合せ線 D III



地の目

貼り合せ線 CD

MEN'S size L

貼り合せ線 AⅢ

貼り合せ線 AⅣ


中央線

ボタン&ボタンホール位置



しっかりとしたボタンの付け方は
<http://dr-tcos.com/kt-button.html>
こちらを参照してください

貼り合せ線 DA



チエスタークコート

前身頃

2枚

貼り合せ線 DB

貼り合せ線 CⅢ

貼り合せ線 CⅣ



貼り合せ線 DC

貼り合せ線 DC

貼り合せ線 DⅢ

縫い代 1 cm

縫い代 1 cm

DRCOS
SITE <http://drcos.com>
MAIL info@drcos.com
Twitter [@drcos_com](https://twitter.com/@drcos_com)
facebook <https://www.facebook.com/drcoscom>

貼り合せ線 DⅣ

貼り合せ線 DD

※カットしたこの部分の
接着芯は身頃側に貼る

貼り合せ線 AV

接着芯カットライン

貼り合せ線 AIV

ラベル部分にだけ
接着芯を貼る

ラベル

ラベル折り線

貼り合せ線 EA

見返し


貼り合せ線 EA

見返しのライン

貼り合せ線 BIV

貼り合せ線 BV

貼り合せ線 EB



貼り合せ線 EB

貼り合せ線 CIV

貼り合せ線 CV

貼り合せ線 EC

貼り合せ線 EC

貼り合せ線 DIV

貼り合せ線 DV



手エヌターコート
後見返し1枚 接着芯1枚

縫い代 1cm

DRCOS
 SITE <http://drcos.com>
 MAIL info@drcos.com
 TWITTER <https://twitter.com/drcoscom>
 FACEBOOK <https://www.facebook.com/drcoscom>

貼り合せ線 ED

※カッターしたこの部分の

貼り合せ線 AV

衿つけ止まり位置

衿つけ止まり位置



DRCOS
SITE <http://dr-cos.com>
MAIL info@dr-cos.com
Twitter <https://twitter.com/@drcos.com>
facebook <https://www.facebook.com/drcoscom>

貼り合せ線 FA

貼り合せ線 AV

貼り合せ線 FA

DRCOS

SITE <http://dr-cos.com>

MAIL info@dr-cos.com

Twitter [@drcos_com](https://twitter.com/@drcos_com)

facebook <https://www.facebook.com/drcoscom>

貼り合せ線 BV

貼り合せ線 BVI

貼り合せ線 FB

チェスターコート
の作り方
無駄
のない
裁断方法

修正
や加工
の際の
参考
数値は

<http://dr-cos.com/fp-chestercoat-ml.html>

こちらの
ページを
参照して
ください



貼り合せ線 FC

身頃脇下縫い合せ位置

貼り合せ線 DVI

身頃前側



チエスターコート

内袖

2枚

貼り合せ線 DV

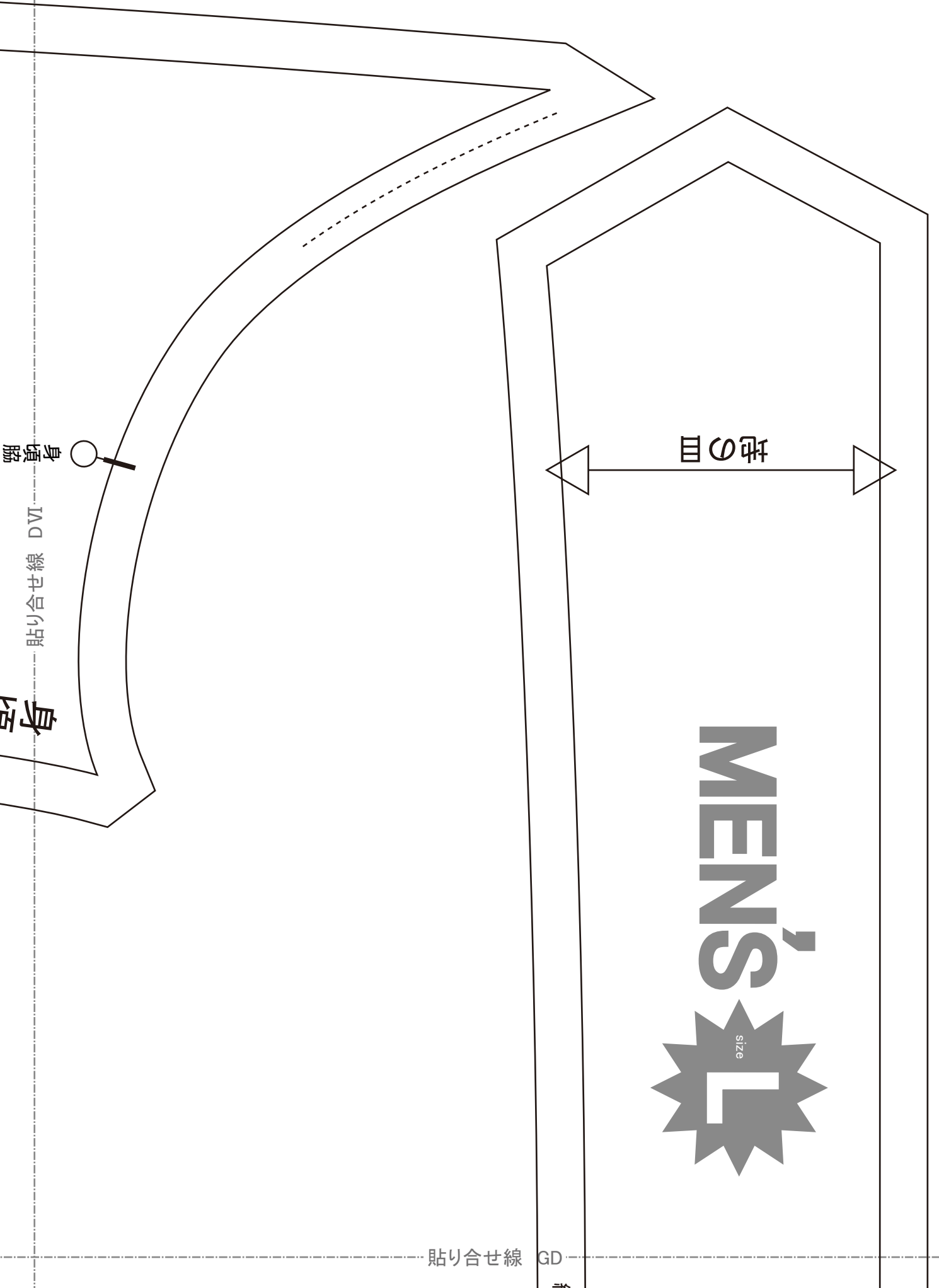


後身

縫い

貼り合せ線 FD

貼り合せ線 GC



身頃

貼り合せ線 DVI

目の目

MEN'S
size
size

貼り合せ線 GD

襟

貼り合せ線 DVII

チエスターコート
衿 2枚
接着芯 1枚



縫い代 1 cm

GD

貼り合せ線

貼り合せ線 GE