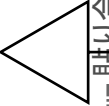


でいあこすのトップページへ  
無料型紙ページへ  
Tシャツのページへ

貼り合せ線 AI



縫い代 1 cm

裾部分の処理は  
<http://dr-cos.com/kt-12boxpleatskirt3.html>  
こちらを参照してください



貼り合せ線 AA

Ｔシャツの作り方・無駄のない裁断方法  
修正や加工の際の参考数値は

<http://dr-cos.com/fp-tshirt-11.html>

こちらのページを参照してください



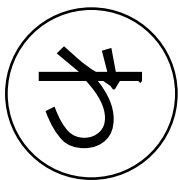
縫い代1cm



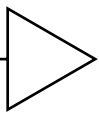
㊦と【地の目】て何?と思われの方は

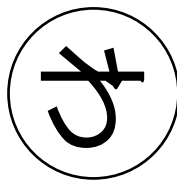
<http://dr-cos.com/kt-symmetry.html>

こちらを参照してください



地の目





地の目

Ｔシャツ  
前身頃  
わで1枚



貼り合せ線 BI

端処理の仕方は

<http://dr-cos.com/kt-hashisyori.html>

こちらを参照してください



貼り合せ線 A II


ツイン  
後身頃  
わで1枚



貼り合せ線 A III

貼り合せ線 CA

貼り合せ線 CA



貼り合せ線 BⅢ

貼り合せ線 CB

貼り合せ線 AⅢ

**DRCOS**  
SITE <http://dr-cos.com>  
MAIL [info@dr-cos.com](mailto:info@dr-cos.com)  
Twitter [@drcos\\_com](https://twitter.com/@drcos_com)  
facebook <https://www.facebook.com/drcoscom>

貼り合せ線 AⅣ

**RCOS**  
SITE <http://dr-cos.com>  
MAIL [info@dr-cos.com](mailto:info@dr-cos.com)  
Twitter [@drcos\\_com](https://twitter.com/@drcos_com)  
facebook <https://www.facebook.com/drcoscom>

size

貼り合せ線 BⅢ

SITE <http://dr-cos.com>  
MAIL [info@dr-cos.com](mailto:info@dr-cos.com)  
Twitter [@dr-cos.com](https://twitter.com/@dr-cos.com)  
facebook <https://www.facebook.com/dr-cos.com>


# DRCGOS

貼り合せ線 DB

3mm

# DRCGOS

SITE <http://dr-cos.com>  
MAIL [info@dr-cos.com](mailto:info@dr-cos.com)  
Twitter [@dr-cos.com](https://twitter.com/@dr-cos.com)  
facebook <https://www.facebook.com/dr-cos.com>



地

貼り合せ線 BⅣ





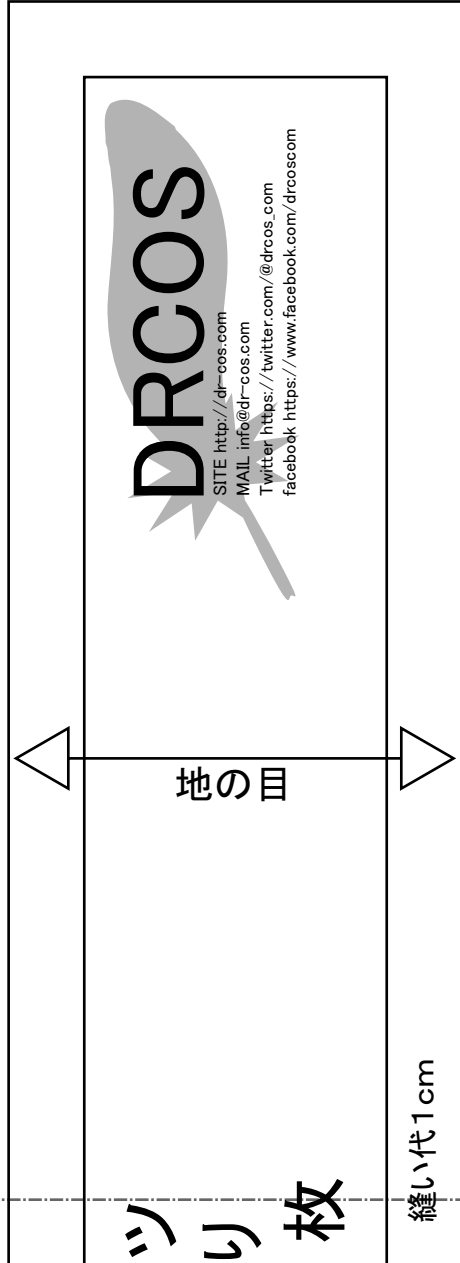
Tシャツ  
袖  
2枚

後

貼り合せ線 AIV

縫い代1cm

貼り合せ線 EA



SITE <http://dr-cos.com>  
MAIL [info@dr-cos.com](mailto:info@dr-cos.com)  
Twitter <https://twitter.com/@drcos.com>  
facebook <https://www.facebook.com/drcoscom>

地の目


縫い代1cm

Tシャツ  
袖  
2枚

貼り合せ線 EA

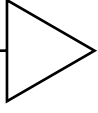
縫い代

Tシャツ  
首周り  
わで1枚



前

地の目



貼り合せ線 BIV

貼り合せ線 EB