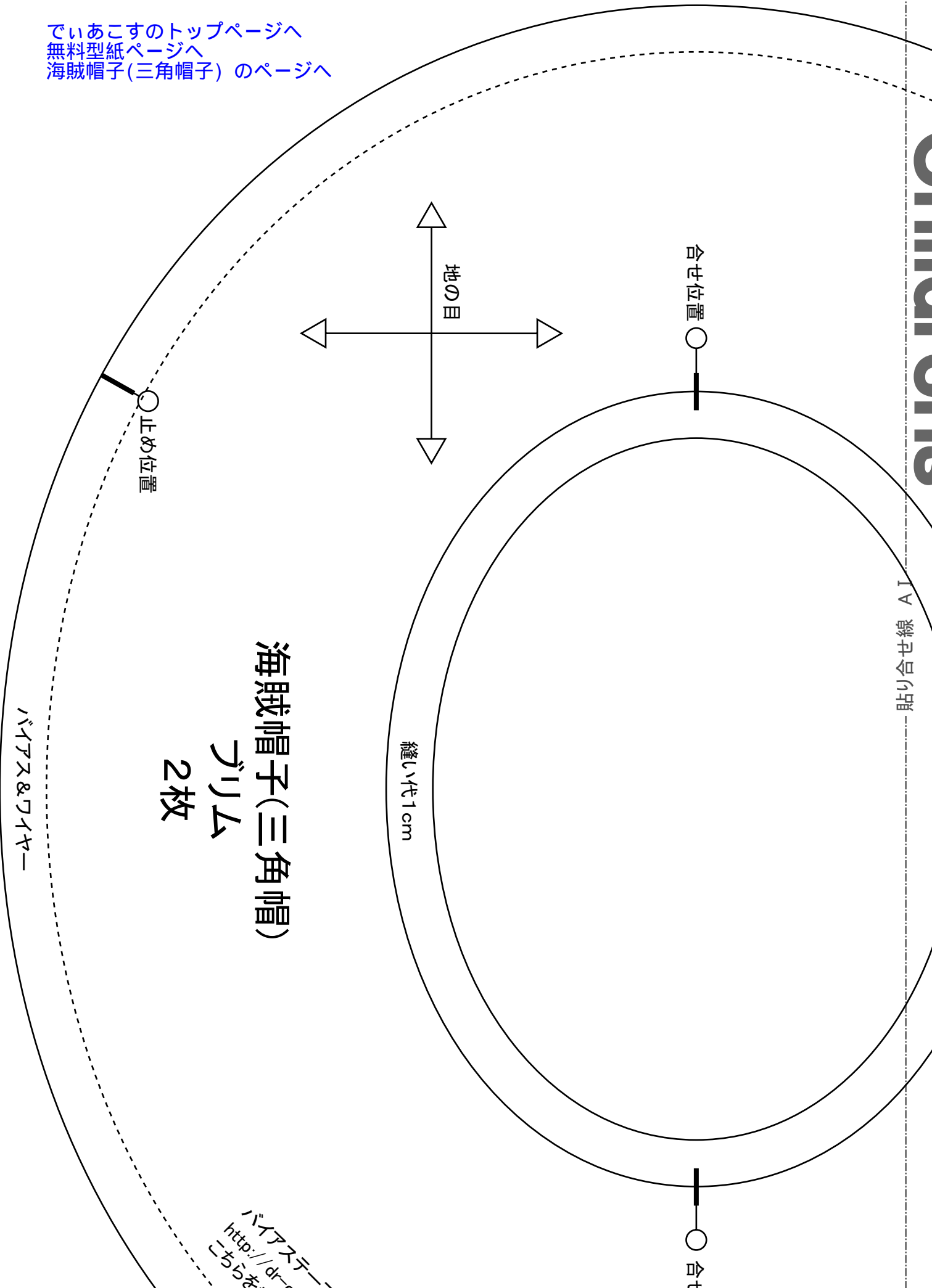


でいあこすのトップページへ  
無料型紙ページへ  
海賊帽子(三角帽子)のページへ

Copyright © 2014

貼り合せ線 A1



海賊帽子(三角帽)  
グラム  
2枚

バイアス&コイヤー

縫い代1cm

止め位置

地の目

合せ位置

合せ位置

バイアステープの作りかた  
<http://dr-cps.com/>  
こちらを参照して

貼り合せ線 A1



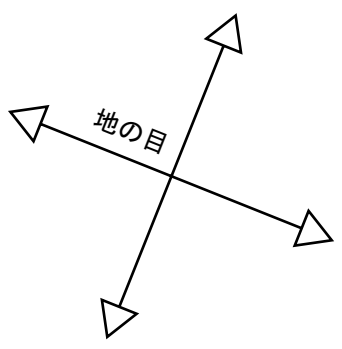
テープの作り方は  
/dr-cps.com/kt-biastape.html  
を参照してください

貼り合せ線



合せ位置

止め位置



海賊帽子(三角帽)  
サイド用接着芯  
1枚

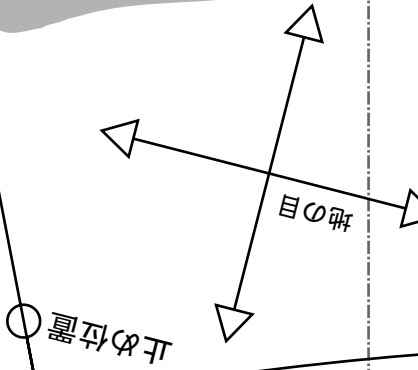
貼り合せ線 B I

接着芯はカバン用などの

貼り合せ線 AB

SITE <http://dr-cos.com>  
MAIL [info@dr-cos.com](mailto:info@dr-cos.com)  
Twitter <https://twitter.com/@drcos.com>  
facebook <https://www.facebook.com/drcos.com>

# DRCOS



貼り合せ線 A II

SITE <http://dr-cos.com>  
MAIL [info@dr-cos.com](mailto:info@dr-cos.com)  
Twitter <https://twitter.com/@drcos.com>  
facebook <https://www.facebook.com/drcos.com>

# DR

接着芯はカッターなど

貼り合せ線 BA

止め位置 ○

海賊帽子（三角帽）の作り方  
無駄のない裁断方法  
修正や加工の際の参考数値は  
<http://dr-cos.com/fp-tricorne-48.html>  
こちらのページを参照してください



SIZE  
**48**

# Children's

貼り合せ線 A I

SITE <http://dr-cos.com>  
MAIL [info@dr-cos.com](mailto:info@dr-cos.com)  
Twitter <https://twitter.com/@drcos.com>  
facebook <https://www.facebook.com/drcos.com>

# DRCOS

CR

DRCOS

E <http://dr-cos.com>  
L [info@dr-cos.com](mailto:info@dr-cos.com)  
T <https://twitter.com/@dr-cos.com>  
B <https://www.facebook.com/drcoscom>

貼り合せ線 BA

かばんや用などの厚手のものを使用します

OS

[www.dr-cos.com](http://www.dr-cos.com)  
[facebook.com/drcoscom](https://www.facebook.com/drcoscom)

貼り合せ線 BI

貼り合せ線 B II

Children's **48** size

かばんや用などの厚手のものを使用します

DRCOS

SITE <http://dr-cos.com>  
MAIL [info@dr-cos.com](mailto:info@dr-cos.com)  
Twitter <https://twitter.com/@dr-cos.com>  
facebook <https://www.facebook.com/drcoscom>

貼り合せ線 BB

DF  
SITE http://  
MAIL info@  
Twitter htt  
facebook k

縫い代1cm

① わ  
サクト  
海賊帽子(三角帽)  
で2枚

① わ  
【目の目】で何?と思われの方は  
http://dr-cos.com/kt-symmetry.html  
こちらを参照してください



海賊帽子(三角帽)  
グラム用接着芯  
1枚

**DRCOS**

SITE <http://dr-cos.com>  
MAIL [info@dr-cos.com](mailto:info@dr-cos.com)  
Twitter <https://twitter.com/@drcos.com>  
facebook <https://www.facebook.com/drcoscom>



Children's

Childre

Children's **48** せ線 CA

海賊帽子(三角帽)  
トップ用接着芯  
1枚

接着芯はカバン用などの厚手のものを使用します

Children's **48**  
size

貼り合せ線 B II

貼り合せ線 B III

**RCOS**

rcos.com  
rcos.com  
/twitter.com/@drcos\_com  
s://www.facebook.com/drcoscom

貼り合せ線 CB

