
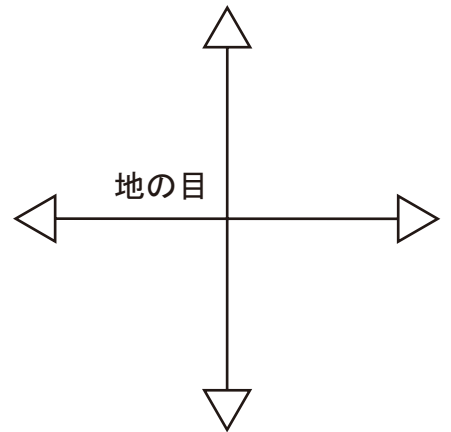


でいあこすのトップページへ
無料型紙ページへ
シルクハット(トップハット)のページへ



シルクハット
サイド 1枚



- 貼り合せ線 -



裏地目印

工程順
裏地もつ

- ① トップ
- ② サイド
- ③ トップと
- ④ 2枚の
- ⑤ ブリム
- ※ ワイヤ
- ⑥ ブリム

貼り合せ線

合せ位置



- 貼り合せ線 -

DRCOS

SITE <http://dr-cos.com>

MAIL info@dr-cos.com

Twitter https://twitter.com/@drcos_com

facebook <https://www.facebook.com/drcoscom>

手順

①地もつける場合はトップとサイドを2枚とり、縫う際は少し小さくなるように縫います

②トップ・サイド・ブリムに接着芯を貼る

③サイドを縫い合わせ縫い合わせた部分をステッチ（縫い代の不要部分は切り落とす）

④トップとサイドを縫い合わせ、縫い代を2mm残して切り落とす

⑤2枚のブリムを縫い合わせる

⑥ブリムのバイアス位置にワイヤーを入れてバイアス

⑦ワイヤーは縫い代にまつて固定しておく綺麗です

⑧ブリムとサイドを縫い合わせる

貼り合せ線

縫い代1cm

- 貼り合せ線 -




com
drcos.com

貼り合せ線

貼り合せ線

- 貼り合せ線 -

貼り合せ線



シルクハット
サイド 硬接着芯 1枚

貼り合せ線

貼り合せ線

貼り合せ線

貼り合せ線

貼り合せ線

貼り合せ線

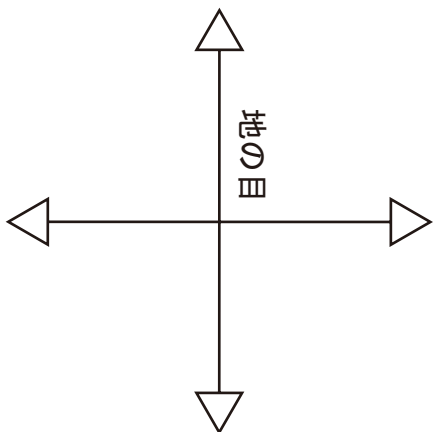
合せ位置



シルクハット
トツプ 1枚

DRCOS
SITE <http://dr-cos.com>
MAIL info@dr-cos.com
Twitter https://twitter.com/drcos_com
facebook <https://www.facebook.com/drcoscom>

地の目



縫い代 1cm

合せ位置

貼り合せ線

- 貼り合せ線 -

DR

SITE <http://dr-cos.com>

MAIL info@dr-cos.com

Twitter <https://twitter.com/dr-cos>

facebook <https://www.facebook.com/dr-cos>

貼り合せ線

枚

貼り合せ線

- 貼り合せ線 -

DR

SITE <http://dr-cos.com>

MAIL info@dr-cos.com

DR

SITE <http://dr->

MAIL info@dr-


Twitter [https://](https://twitter.com/dr-)

facebook [https](https://facebook.com/dr-)

貼り合せ線

貼り合せ線

貼り合せ線



シルク
ブリム 硬

貼り合せ線


貼り合せ線

RCOS

http://dr-cos.com
info@dr-cos.com
https://twitter.com/@drcos_com
https://www.facebook.com/drcoscom

貼り合せ線

貼り合せ線

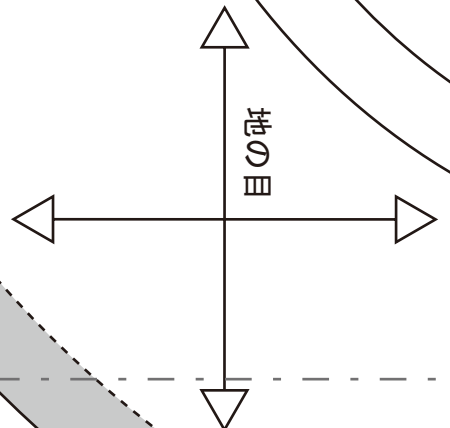


シルクハット
クリーム 2枚

バイアスで処理

縫い代 1cm

地の目



RCOS

http://dr-cos.com
info@dr-cos.com

貼り合せ線

DRCOS

E <http://dr-cos.com>

L info@dr-cos.com

ter https://twitter.com/drcos_com

book <https://www.facebook.com/drcoscom>

-貼り合せ線-



貼り合せ線

貼り合せ線

ソルクハット
硬接着芯 1枚

-貼り合せ線-

貼り合せ線

환자구분



貼り合せ線

貼り合せ線

DRCOS

SITE <http://dr-cos.com>
MAIL info@dr-cos.com
T [twitter https://twitter.com/@drcos.com](https://twitter.com/@drcos.com)
facebook <https://www.facebook.com/drcoscom>

貼り合せ線

合せ位置



貼り合せ線

合せ位置

貼り合せ線

DRCOS
SITE <http://drcos.com>
MAIL info@drcos.com
Twitter [@drcos_com](https://twitter.com/@drcos_com)
facebook <https://www.facebook.com/drcoscom>



シルクハット
トップ 硬接着芯 1枚

貼り合せ線

貼り合せ線