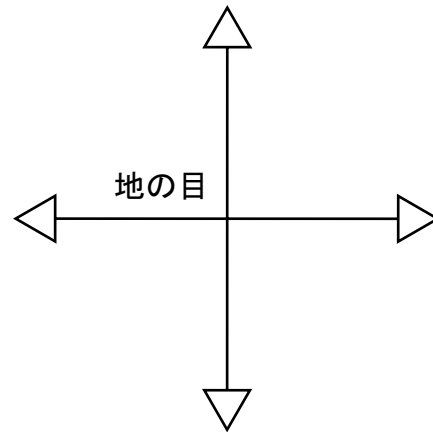


でいあこすのトップページへ
無料型紙ページへ
シルクハット(トップハット)のページへ

Unisex ^{size} 58

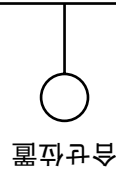
シルクハット
サイド 1枚



貼り合せ線 A I

貼り合せ線 AA

貼り合せ線 A I



裏面印

シルクハ
無駄ので
修正や加
<http://dr>
こちらの



合せ位置



貼り合せ線 BA

DRCOS

SITE <http://dr-cos.com>

MAIL info@dr-cos.com

Twitter https://twitter.com/@drcos_com

facebook <https://www.facebook.com/drcoscom>

クハット（トップハット）の作り方
のでない裁断方法
や加工の際の参考数値は
[//dr-cos.com/fp-tophat-58.html](http://dr-cos.com/fp-tophat-58.html)
のページを参照してください



縫い代1cm

貼り合せ線 CA

貼り合せ線 AⅢ

貼り合せ線 AⅢ

貼り合せ線 AⅣ

貼り合せ線 DA

Unisex size 58

シルクハット
サイド 硬接着芯 1枚

シルクハット
トップ 硬接着芯 1枚



DRCOS
SITE <http://dr-cos.com>
MAIL info@dr-cos.com
Twitter https://twitter.com/@drcos_com
facebook <https://www.facebook.com/drcoscom>

DRCOS

SITE <http://dr-cos.com>

MAIL info@dr-cos.com

Twitter https://twitter.com/@drcos_com

facebook <https://www.facebook.com/drcoscom>

貼り合せ線 AV

貼り合せ線 AVI

貼り合せ線 FA

貼り合せ線 FA

貼り合せ線 BV

貼り合せ線 BVI

size
58

ブリム

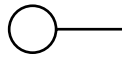
貼り合せ線 FB

com

貼り合せ線 AVI

貼り合せ線 AVI

合せ位置



size
58

貼り合せ線 GA

DRCOS

DRCOS

SITE <http://dr-cos.com>

MAIL info@dr-cos.com

Twitter https://twitter.com/@drcos_com

facebook <https://www.facebook.com/drcoscom>

貼り合せ線 GA

貼り合せ線 BVI

貼り合せ線 BVI

縫い代1cm

シルクハット
グリス 硬接着芯 1枚

貼り合せ線 GB

DRCOS

SITE <http://dr-cos.com>

MAIL info@dr-cos.com

Twitter https://twitter.com/@drcos_com

facebook <https://www.facebook.com/drcoscom>

貼り合せ線 AⅦ

貼り合せ線 AⅦ

合せ位置

地の目

縫い代1cm

シルクハット
ブリム 2枚

貼り合せ線 HA

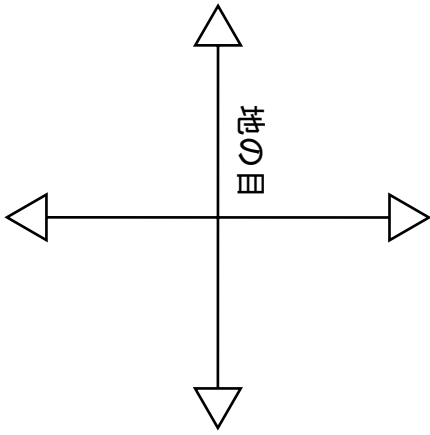
バイアスで処理

縫い代 1 cm

合せ位置



シルクハット
トッパ 1枚



合せ位置