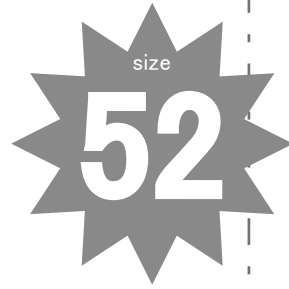


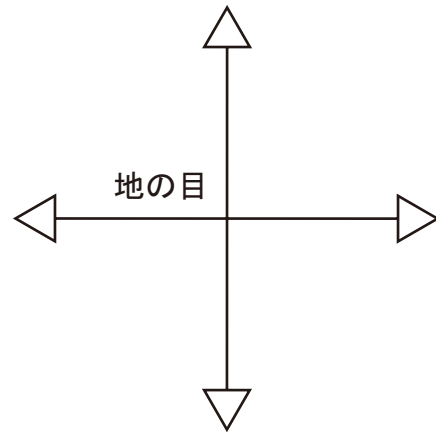
貼り合せ線

でいあこすのトップページへ  
無料型紙ページへ  
シルクハット(トップハット)のページへ

# Children's



シルクハット  
サイド 1枚



貼り合せ線

貼り合せ線

貼り合せ線



貼り合せ線

### 工程順

裏地もつける場合はトップとサイドを2枚と

- ①トップ・サイド・ブリムに接着芯を貼る
  - ②サイドを縫い合わせ縫い合わせた部分
  - ③トップとサイドを縫い合わせ、縫い代を
  - ④2枚のブリムを縫い合わせる
  - ⑤ブリムのバイアス位置にワイヤーを入
- ※ワイヤーは縫い代にまつて固定してお
- ⑥ブリムとサイドを縫い合わせる



# DRCOS

SITE <http://dr-cos.com>

MAIL [info@dr-cos.com](mailto:info@dr-cos.com)

Twitter [https://twitter.com/@drcos\\_com](https://twitter.com/@drcos_com)

facebook <https://www.facebook.com/drcoscom>

を2枚とり、縫う際は少し小さくなるように縫います

貼る

部分<sup>縫</sup>をステッチ（縫い代の不要部分は切り落とす）

縫い代<sup>縫</sup>を2mm残して切り落とす

ーを入れてバイアス

固定しておく<sup>縫</sup>と綺麗です

縫い代1cm

貼り合せ線

貼り合せ線

Child

貼り合せ線

サイド

貼り合せ線

貼り合せ線

Children's



貼り合せ線

シルクハット

ハード 硬接着芯 1枚

貼り合せ線

貼り合せ線

貼り合せ線

# DRCOS

SITE <http://dr-cos.com>

MAIL [info@dr-cos.com](mailto:info@dr-cos.com)

Twitter [https://twitter.com/@drcos\\_com](https://twitter.com/@drcos_com)


facebook <https://www.facebook.com/drcoscom>

貼り合せ線

合せ位置

貼り合せ線

Children's



貼り合せ線

貼り合せ線

# DRCOS

SITE <http://dr-cos.com>

MAIL [info@dr-cos.com](mailto:info@dr-cos.com)

Twitter [https://twitter.com/@drcos\\_com](https://twitter.com/@drcos_com)

facebook <https://www.facebook.com/drcoscom>

貼り合せ線

縫い代  
縫い代

貼り合せ線

縫い代1cm

地の目

シルクハット  
ブリム 2枚

バイアスで処理

貼り合せ線

貼り合せ線

**DRC**

SITE <http://dr-cos.com>

MAIL [info@dr-cos.com](mailto:info@dr-cos.com)

Twitter [https://twitter.co](https://twitter.com/)

facebook <https://www.fa>

Children's  
size  
**52**

貼り合せ線

貼り合せ線

シルクハ  
ブリム 硬接着

貼り合せ線



貼り合せ線

**RCOS**

rcos.com

rcos.com

//twitter.com/@drcos\_com

s://www.facebook.com/drcoscom

貼り合せ線

貼り合せ線

**クハット**  
**接着芯 1枚**

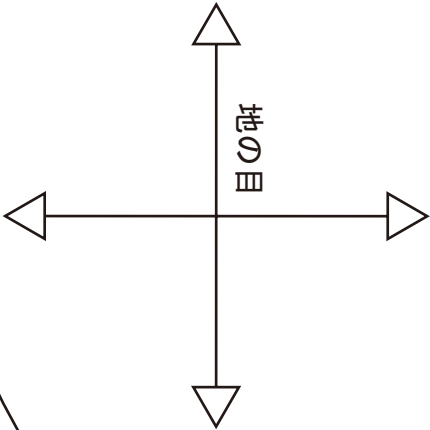
貼り合せ線

貼り合せ線

Children's  
52  
size

**DRICOS**  
SITE <http://dr-cos.com>  
MAIL [info@dr-cos.com](mailto:info@dr-cos.com)  
Twitter [@dr-cos.com](https://twitter.com/@dr-cos.com)  
facebook <https://www.facebook.com/dr-cos.com>

シルクハット  
トランプ 1枚



合せ位置

合せ位置

縫い代 1 cm

貼り合せ線

貼り合せ線

貼り合せ線

貼り合せ線

貼り合せ線



Children's **52**  
size

シルクハット  
トップ 硬接着芯 1枚

貼り合せ線

貼り合せ線