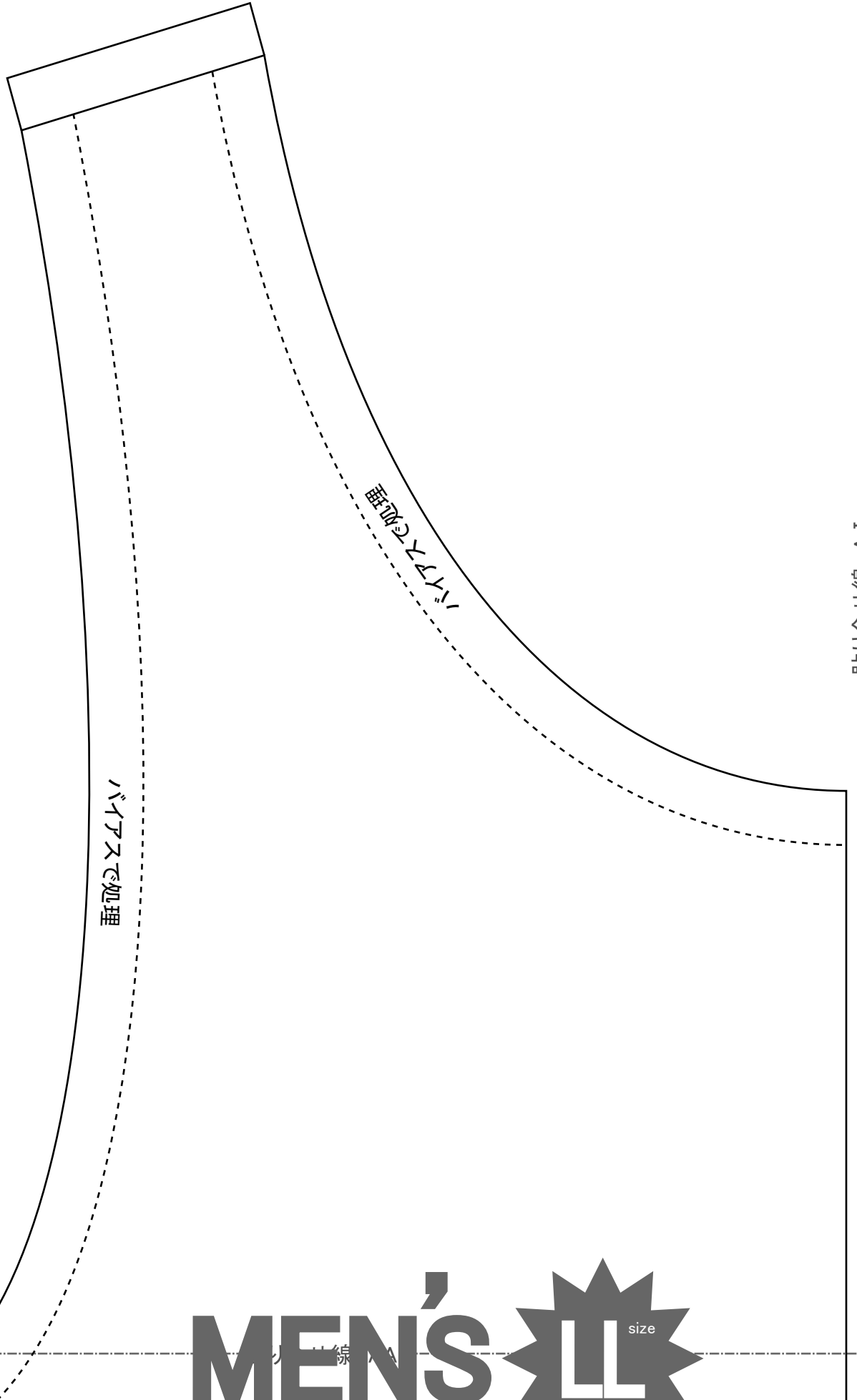


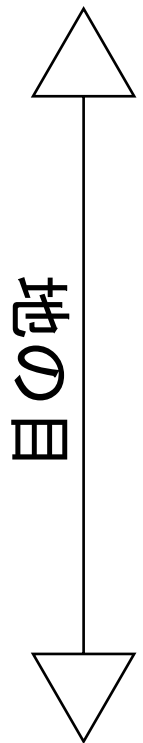
でいあこすのトップページへ  
無料型紙ページへ  
タンクトップのページへ



貼り合せ線 A I

size  
MEN'S **LL**

タンクトップ  
前身頃  
①で1枚



①

縫い代1cm

貼り合せ線 B I

タンクトップの作り方  
無駄のない裁断方法  
修正や加工の際の参考数値は

修正や加工の際の参考数値は

<http://dr-cos.com/fp-tanktop-ml.html>

こちらのページを参照してください



# DRCOS

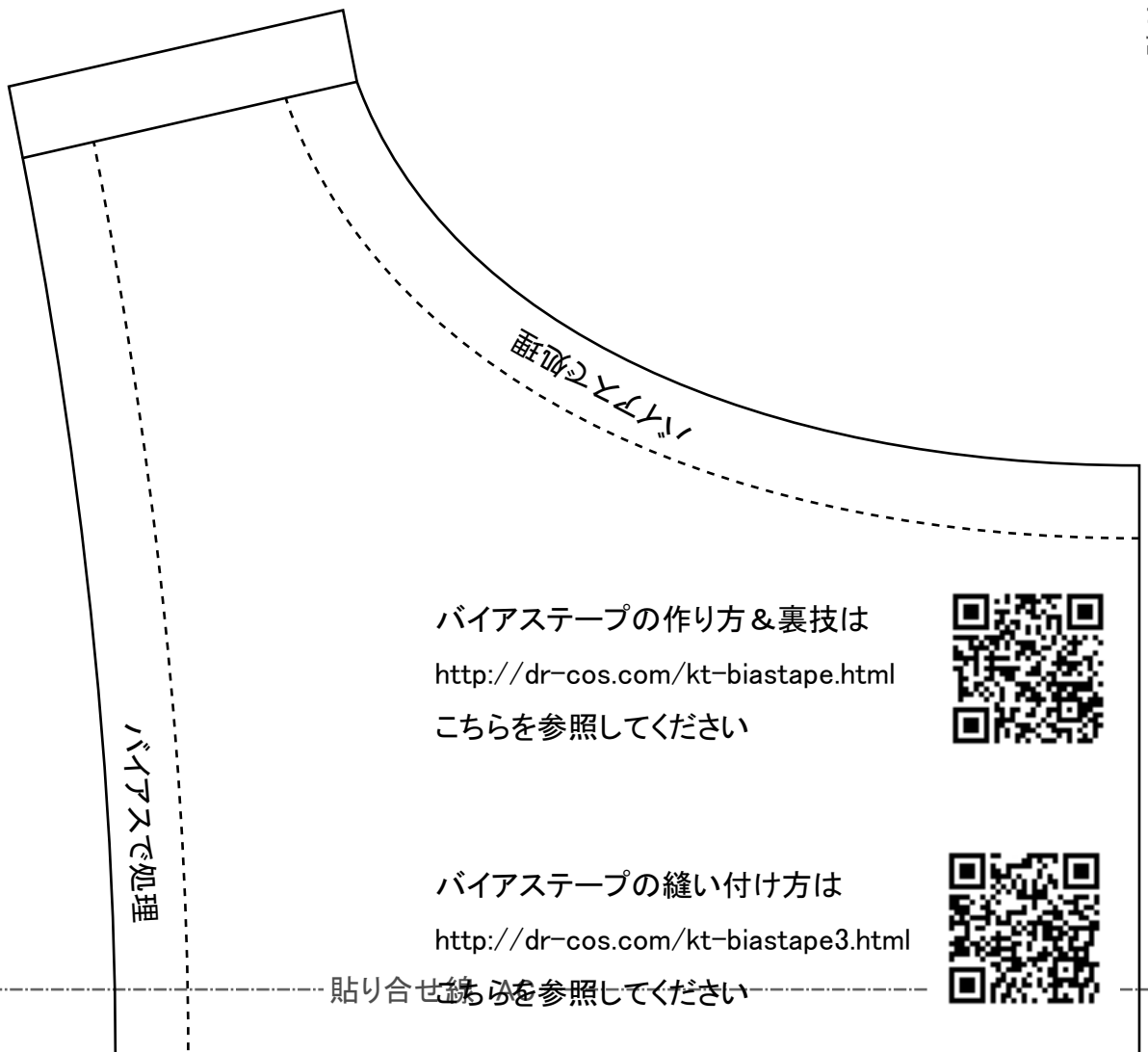
SITE <http://dr-cos.com>

MAIL [info@dr-cos.com](mailto:info@dr-cos.com)

Twitter [https://twitter.com/@drcos\\_com](https://twitter.com/@drcos_com)

facebook <https://www.facebook.com/drcoscom>

貼り合せ線 CI



バイアステープの作り方 & 裏技は

<http://dr-cos.com/kt-biastape.html>

こちらを参照してください



バイアステープの縫い付け方は

<http://dr-cos.com/kt-biastape3.html>

貼り合せ線を参照してください





# MEN'S **LL** size

タンクトップ  
後身頃  
①で1枚

端処理の仕方は  
<http://dr-cos.com/kt-hashisyori.html>  
こちらを参照してください



①と【地の目】て何?と思われる方は  
<http://dr-cos.com/kt-symmetry.html>  
こちらを参照してください



貼り合せ線 AD

縫い代 1cm



**DRCOS**

SITE <http://dr-cos.com>

MAIL [info@dr-cos.com](mailto:info@dr-cos.com)

Twitter [https://twitter.com/@drcos\\_com](https://twitter.com/@drcos_com)

facebook <https://www.facebook.com/drcoscom>

貼り合せ線 EI

貼り合せ線 AE