

取り寄せ線 A I

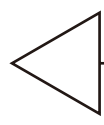
処理の仕方は

://dr-cos.com/kt-hashisyori.html

を参照してください



地の目



貼り合せ線 AA

地の目



縫い代 1 cm

縫い代 1 cm

テーラートカラーコートの作り方
無駄のない裁断方法
修正や加工の際の参考数値は
<http://dr-cos.com/fp-tailorcollarcoat-c120.html>
こちらのページを参照してください



こちらを参照してください



貼り合せ線 B I

ポケットの付け方は
<http://dr-cos.com/kt-hakopocket.html>
こちらを参照してください



地の目



DRCOS
SITE <http://dr-cos.com>
MAIL info@dr-cos.com
Twitter [@drcos.com](https://twitter.com/@drcos.com)
facebook <https://www.facebook.com/drcoscom>

裾部分の処理は
<http://dr-cos.com/kt-12boxpleatskirt3.html>
こちらを参照してください



縫い代1cm


貼り合せ線 AA

20.html



貼り合せ線 AB

テールボードカラーコート
前見返し2枚
接着芯2枚



貼り合せ線 A I

貼り合せ線 A I
こちらを参照
<http://dr-cos.com>
端処理の仕

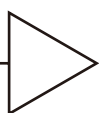
01111010

①と【地の目】で何？と思われ
<http://dr-cos.com/kt-symmetry>
こちらを参照してください

テールボードカラーコート
後身頃

②で1枚

貼り合せ線 BA



貼り合せ線 B I

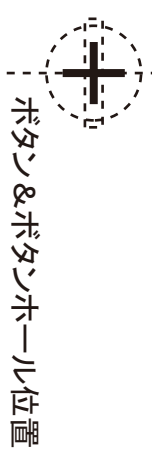

Children's

テールボードカラーコート

前身頃 2枚



印で仕付けをして下さい
切り仕付けの仕方は
<http://dr-cos.com/kt-shituke.html>
こちらを参照してください



ボタンの付け方は
<http://dr-cos.com/kt-button.html>
こちらを参照してください



貼り合せ線 B I



？と思われる方は
symmetry.html



貼り合せ線 BA

貼り合せ線 BB

○ 衿つけ止まり位置

※カットしたこの部分の
接着芯は身頃側に貼る

接着芯カットライン

DRCOS

SITE <http://dr-cos.com>

MAIL info@dr-cos.com

Twitter <https://twitter.com/@drcos.com>

facebook <https://www.facebook.com/drcoscom>

見返しのライン

DRCOS

SITE <http://dr-cos.com>

MAIL info@dr-cos.com

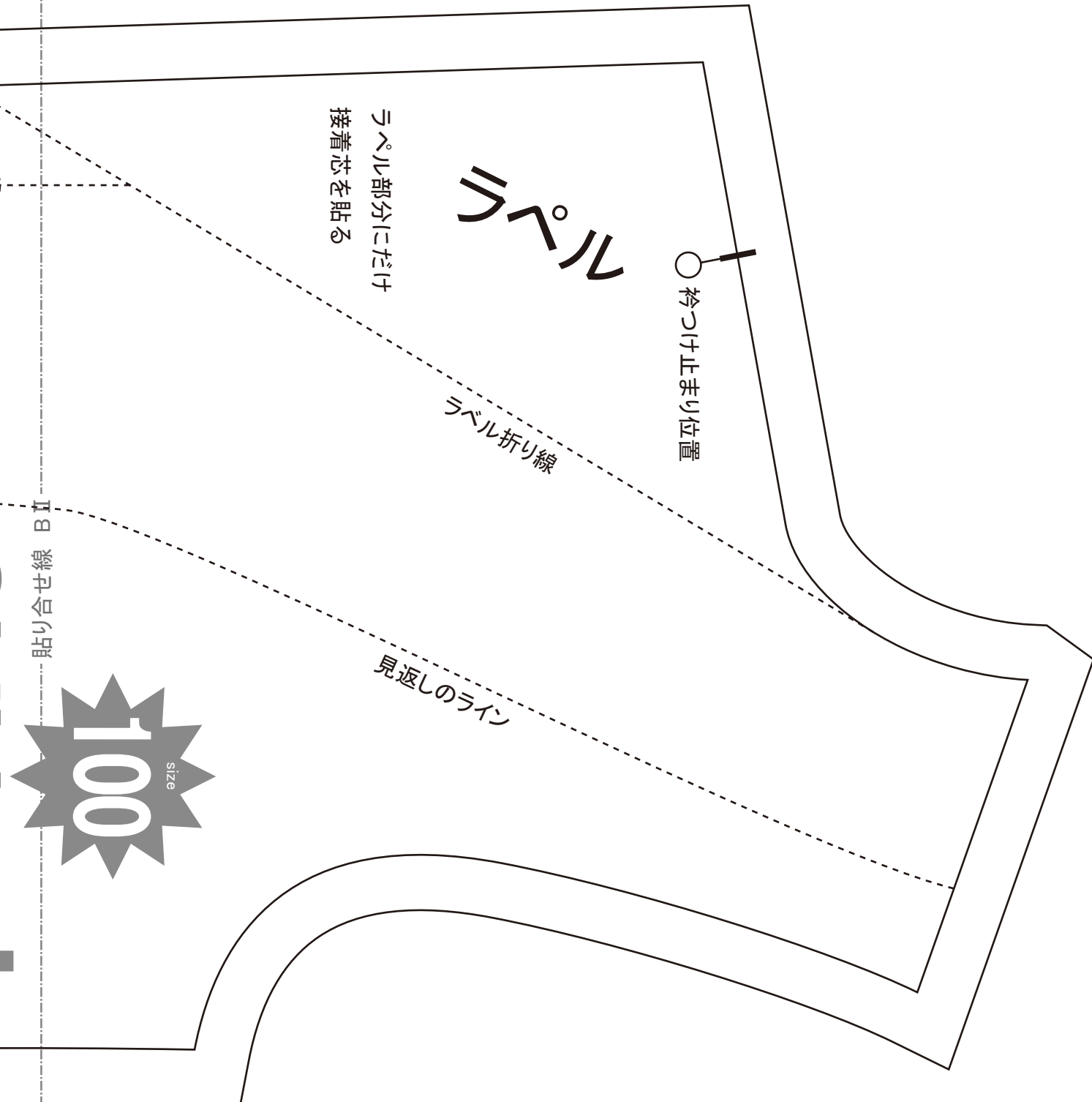
Twitter <https://twitter.com/@drcos.com>

facebook <https://www.facebook.com/drcoscom>

社 印

size
100

Children's



ラベル部分にだけ
接着芯を貼る

ラベル

○ 衿つけ止まり位置

ラベル折り線

見返しのライン

貼り合せ線 BⅠ

貼り合せ線 BⅢ



貼り合せ線 CB

貼り合せ線 AIV

100

Children's

テラードカラーコート

袖

2枚

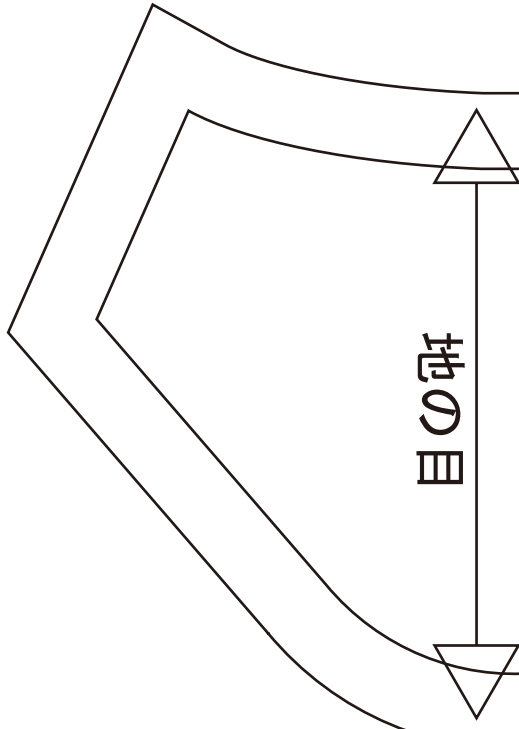
地の目



縫い代 1 cm

貼り合せ線 AIII

貼り合せ線 DA



テーラードカラー
 衿 2枚
 接着芯

縫い代 1 cm



テーラードカラーコート
 後見返し1枚 接着芯1枚



DRCOS

SITE <http://dr-cos.com>

MAIL info@dr-cos.com

Twitter [@drcos_com](https://twitter.com/@drcos_com)

facebook <https://www.facebook.com/drcoscom>

袖の付け方は

<http://dr-cos.com/kt-armhole.html>

こちらを参照してください



Size

100

ビッグカラーコート
2枚
芯 1枚

DRCOS

SITE <http://dr-cos.com>

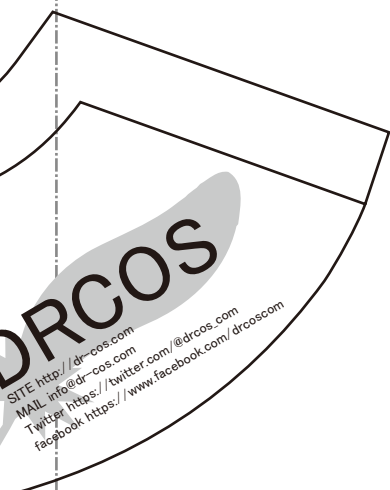
MAIL info@dr-cos.com

Twitter https://twitter.com/@drcos_com

facebook <https://www.facebook.com/drcoscom>

縫い代 1 cm

貼り合せ線 BIV



ポケット口の縫い代 2 cm

地の目



テーラードカラーコート
ポケット
2枚

DRCOS

SITE <http://dr-cos.com>

MAIL info@dr-cos.com

Twitter https://twitter.com/@drcos_com

facebook <https://www.facebook.com/drcoscom>

縫い代 1 cm

貼り合せ線 BV