

facebook <https://www.facebook.com/drcos.com>
Twitter <https://twitter.com/drcos.com>
MAIL info@dr-cos.com
SITE <http://dr-cos.com>

DRCOS

貼り合せ線 AI

袖の付け方は

<http://dr-cos.com/kt-armhole.html>

こちらを参照してください



貼り合せ線 AA

貼り合せ線 AA



DRCOS

SITE <http://dr-cos.com>

MAIL info@dr-cos.com

Twitter https://twitter.com/@drcos_com

facebook <https://www.facebook.com/drcoscom>

前

Children's



裾切替プリーツワンピース
袖
2枚

目の目

貼り合せ線 BI

裾切替プリーツワンピースの作り方
無駄のない裁断方法
修正や加工の際の参考数値は

<http://dr-cos.com/fp-switchingpleatonepiece-c120>

こちらのページを参照してください



こちらのページを参照してください



縫い代 1cm



見返しのライン

DRCOS

SITE <http://dr-cos.com>
MAIL info@dr-cos.com
Twitter [@drcos.com](https://twitter.com/@drcos.com)
facebook <https://www.facebook.com/drcoscom>

size
120

Children's

裾切替プリーツワンピース

前身頃

貼り合せ線 CI

貼り合せ線 AC

貼り合せ線 A I

山崎 40-C 中足型

貼り合せ線 A II

Children's ^{size} 120

http://dr-cos.com/kt-shituke.html
こちらを参照してください
BA 貼り合せ線

縫い代 1cm

後

コンシールフラスナーを
伸び止めテープの使い方は
<http://dr-cos.com/kt-nobidome.html>
こちらを参照してください

2枚
後身頃
裾切替フリース



地の目



縫い止まり位置



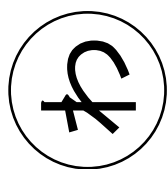
印で仕付けをして下さい
切り仕付けの仕方は

<http://dr-cos.com/kt-shituke.html>
こちらを参照してください

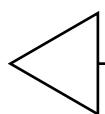
貼り合せ線 BA

貼り合せ線 CI

前身頃
わ で1枚



わと【地の目】で何?と思われる方は
<http://dr-cos.com/kt-symmetry.html>
こちらを参照してください



地の目

貼り合せ線 BC



コンシールフアスナーの取付けは
<http://dr-cos.com/kt-12boxpleatskirt2.html>
こちらを参照してください



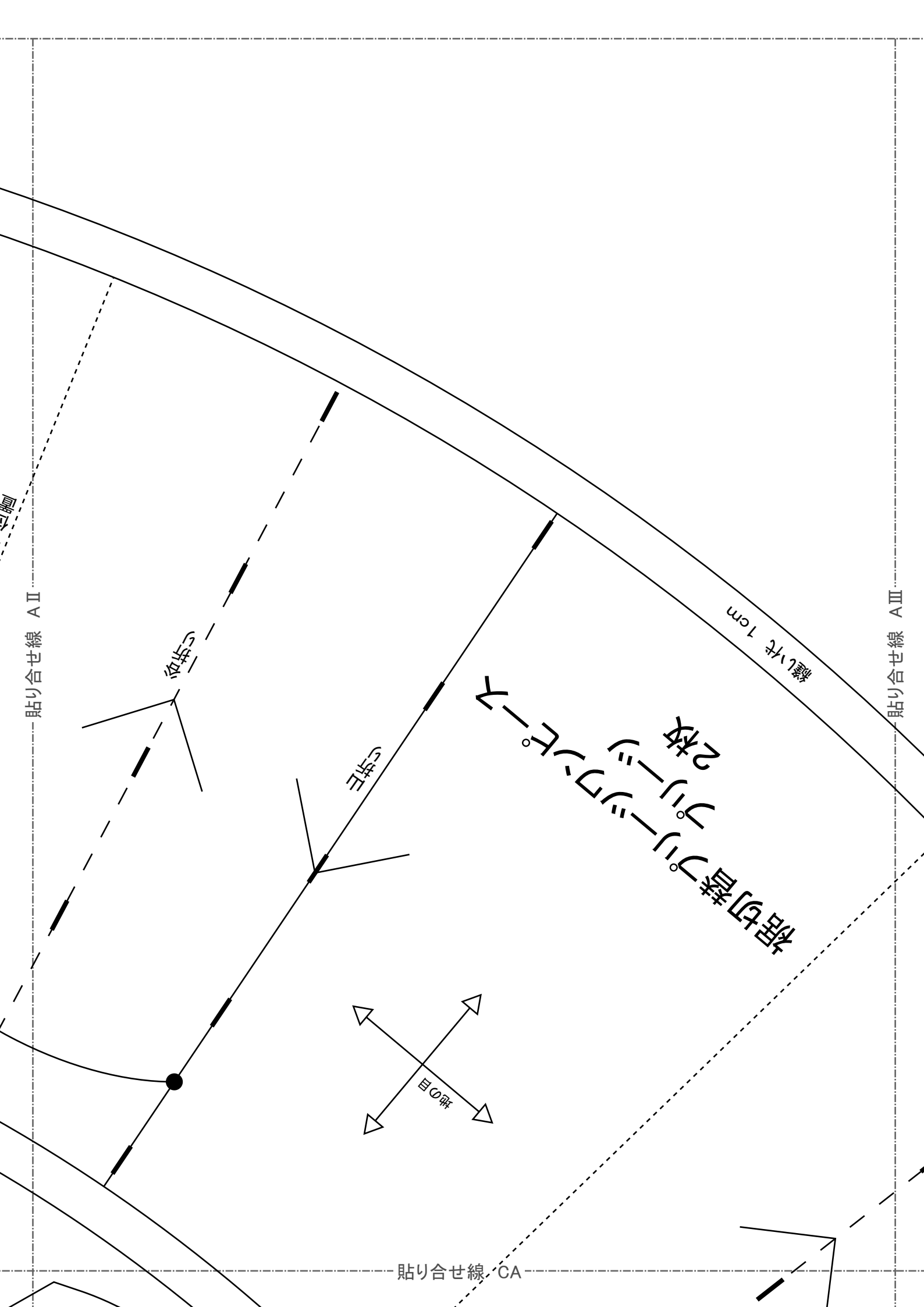
DRCOS

SITE <http://dr-cos.com>
MAIL info@dr-cos.com
Twitter <https://twitter.com/drcos.com>
Facebook <https://www.facebook.com/drcos.com>

コンシールフアスナーを取付ける前にノブテナーを
いすはにこ別をこ

Children's
七緒 3B

貼り合せ線 CII



貼り合せ線 CA

DRCOS

SITE <http://dr-cos.com>
MAIL info@dr-cos.com
Twitter [@drcos.com](https://twitter.com/@drcos.com)
facebook <https://www.facebook.com/drcos.com>

size
120

裾切替プリーツワンピース
後身頃横
2枚

目の研

貼り合せ線 CB

貼り合せ線 B II

貼り合せ線 B III

貼り合せ線 CB

目

縫い代 1cm

貼り合せ線 C II

DRCOS

SITE <http://dr-cos.com>
MAIL info@dr-cos.com
Twitter [@drcos.com](https://twitter.com/@drcos.com)
facebook <https://www.facebook.com/drcos.com>

size
120

Children's

裾切替一。

縫い代 1cm

貼り合せ線 CC

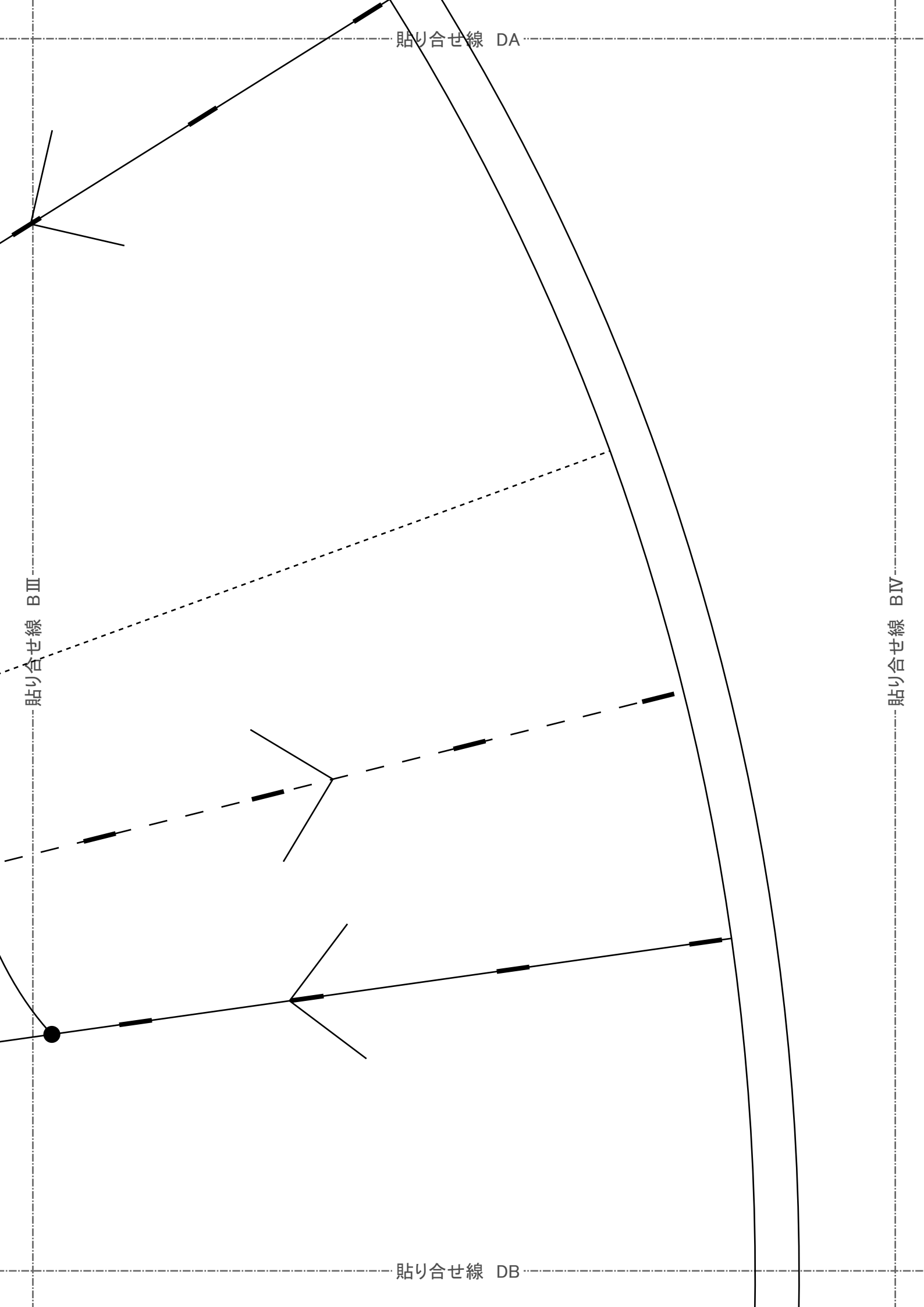


貼り合せ線 DA

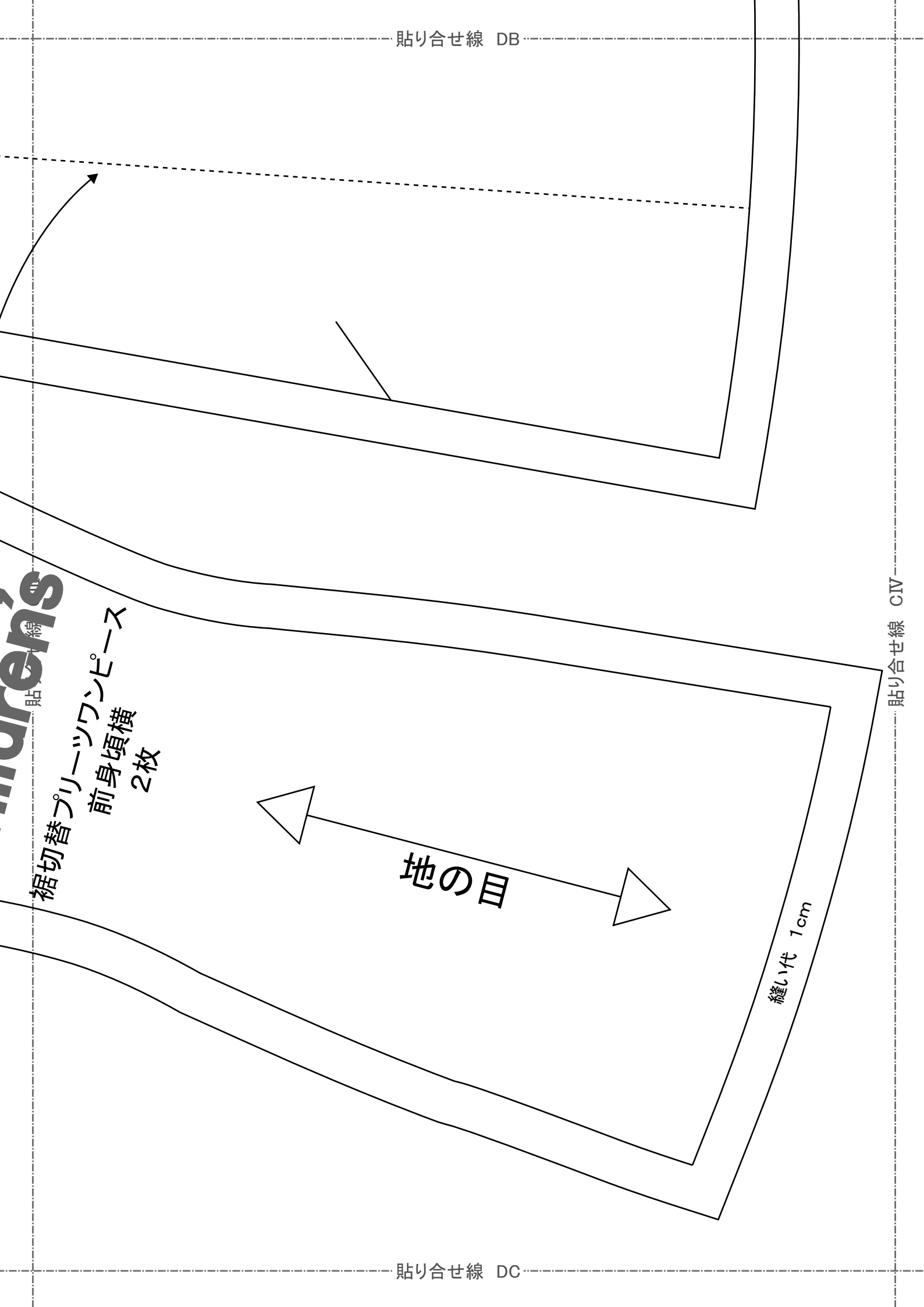
貼り合せ線 B III

貼り合せ線 B IV

貼り合せ線 DB



貼り合せ線 DB



murens
貼合せ線
裾切替プリーツワンピース
前身頃横
2枚

地の目

縫い代 1cm

貼り合せ線 DC

貼り合せ線 CIV