

でいあこすのトップページへ
無料型紙ページへ
スクエアネックブラウスのページへ

スクエアネック ブラウス 前身頃 2枚

端処理の仕方は

<http://dr-cos.com/kt-hashisyori.html>
こちらを参照してください



地の目



DRCOS
SITE <http://dr-cos.com>
MAIL info@dr-cos.com
Twitter [@drcoos.com](https://twitter.com/@drcoos.com)
facebook <https://www.facebook.com/drcoos.com>

縫い代 1 cm

1 V 身頃



しっかりとしたボタンの付け方は

<http://dr-cos.com/kt-button.html>

こちらを参照してください



こちらを参照してください

工程順

- ①前身頃のダーツを縫い、
 - ②前後身頃の肩・脇を端
 - ③見返しに接着芯を張り、
 - ④見返しの端処理側を端
- ※裾部分の見返しは裾を1
- ⑤袖の脇を端処理して、糸
 - ⑥身頃に袖を付けて、端
 - ⑦身頃裾を端処理して、1
 - ⑧ボタンホールを作り、ボ

ださい

貼り合せ線 B I



ツを縫い、アイロンで倒す

・脇を端処理して、縫い合わせ、アイロンで割る

さを張り、縫い合わせ、アイロンで割る

裏側を端処理して、身頃に縫い合わせる

しは裾をL型に縫い合わせる

理して、縫い合わせ、アイロンで割る

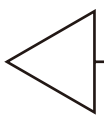
サテ、端処理する

理して、1cm織り上げて、ミシンでたた

作り、ボタンを縫いとめる

縫い代1cm

地の目



見返しと裾の処理は

<http://dr-cos.com/kt-mikaeshisus.html>

こちらを参照してください

縫い代1cm

貼り合せ線 AB

貼り合せ線 A II

中心位置

ボタン位置



中心線



戻返し線

印で仕付けをして下さい

切り仕付けの仕方は

<http://dr-cos.com/kt-shituke.html>


こちらを参照してください



貼り合せ線 I V



Children's



スクエアネック

Chi

スクエ

貼り合せ線 BA



①と【地の目】で何?と思

<http://dr-cos.com/kt-symm>

こちらを参照してください

DRCOS

SITE <http://dr-cos.com>
MAIL info@dr-cos.com
T writer https://twitter.com/@drcos_com
facebook <https://www.facebook.com/drcoscom>



Children's

スクエアネットクス

ブラウス

後身頃

①で1枚

貼り合せ線 BA




何?と思われる方は
</kt-symmetry.html>

ださい

貼り合せ線 B I



SITE <http://dr-cos.com>
MAIL info@dr-cos.com
T writer https://twitter.com/@drcos_com
facebook <https://www.facebook.com/drcoscom>



Children's

スクエアネットクス

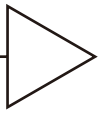
ブラウス

見返し前 2枚

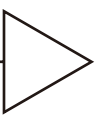
接着芯 2枚

端処理

地の目



貼り合せ線 B I



貼り合せ線 BB

貼り合せ線 A II

見返し線

貼り合せ線 CA

袖の付け方は

<http://dr-cos.com/kt-armhole.html>

こちらを参照してください



size
100

Children's

スクエアネック

ブラウス

袖

2枚

地の目

前

後

DRCOS

SITE <http://dr-cos.com>

MAIL info@dr-cos.com

Twitter https://twitter.com/dr-cos_com

facebook <https://www.facebook.com/drcoscom>

縫い代1cm

貼り合せ線 A III

貼り合せ線 CA

SITE <http://drcos.com>
MAIL info@drcos.com

DRCOS

貼り合せ線 B II


縫い代

地の目

縫い代1cm

スクエアネック
ブラウス

見返し後 1枚
接着芯 1枚



Children's

DRCOS

SITE <http://drcos.com>
MAIL info@drcos.com
Twitter <https://twitter.com/drcos>
facebook <https://www.facebook.com/drcos.com>

貼り合せ線 CB

貼り合せ線 B III